

DWS European Opportunities LD

Categoria Morningstar™

Azionari Europa Mid Cap

Benchmark Morningstar

Morningstar Developed Europe Small-Mid

Cap Target Market Exposure NR EUR

Usato nel Report

Benchmark Dichiarato

70% STOXX Europe Mid 200 NR EUR, 30%

STOXX Europe Small 200 NR EUR

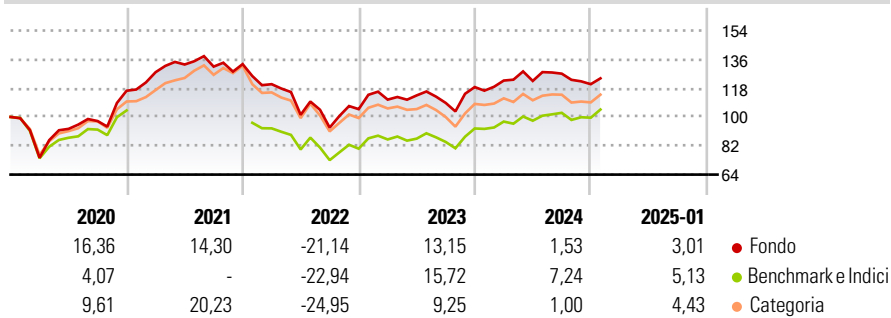
Morningstar Rating™

★★★★

Obiettivo d'Investimento Dichiarato

Provesta è investito nelle azioni tedesche ed europee di società di piccole e medie dimensioni. Il portafoglio è attivamente gestito e ben diversificato.

Rendimenti



Misure di Rischio

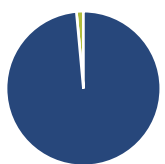
3Y Alpha	-3,04	3Y Sharpe Ratio	-0,07
3Y Beta	0,99	3Y Std Dev	17,19
3Y R-Squared	92,79	3Y Risk	Med
3Y Info Ratio	-0,69	5Y Risk	+Med
3Y Tracking Error	4,59	10Y Risk	+Med

Basati su Morningstar Developed Europe Small-Mid Cap Target Market Exposure NR EUR (dove applicabile)

Rend. Cumulati %	Fondo	Bmk	Cat	Rendimenti Trimestrali %	Q1	Q2	Q3	Q4
3-Mesi	-0,45	5,03	2,43	2025	-	-	-	-
6-Mesi	-0,11	7,08	2,77	2025	-	-	-	-
1-Anno	5,25	12,91	7,20	2024	3,42	-0,19	3,72	-5,17
3-Anni Ann.ti	-0,63	3,12	-0,93	2023	5,67	2,37	-4,14	9,12
5-Anni Ann.ti	4,09	4,57	2,92	2022	-9,42	-15,86	-7,89	12,33
10-Anni Ann.ti	6,88	6,05	4,72	2021	9,99	3,74	-1,00	1,18

Rendimenti aggiornati al 04/02/2025

Portafoglio 31/12/2024



Asset Allocation %	Netta
● Azioni	98,54
● Obbligazioni	0,00
● Liquidità	1,46
● Altro	0,00

Style Box

Azionaria

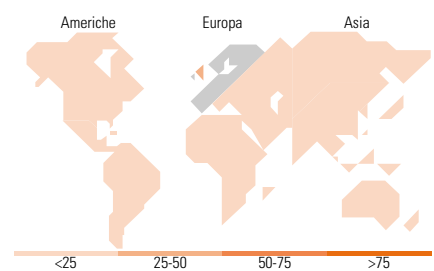
Capitalizz.	Large	Mid	Small
Value			
Blend			
Growth			
Style			

Mkt Cap %

Fondo	Fondo
Giant	0,00
Large	4,37
Medium	87,44
Small	8,19
Micro	0,00

Capitalizzazione media di mercato

Fondo	Fondo
Ave Mkt Cap EUR	5.587,57



Titoli principali

Nome	Settore	%
Zalando SE		2,89
Tate & Lyle PLC		2,61
Marks & Spencer Group PLC		2,40
Admiral Group PLC		2,35
Scout24 SE		2,32
Merlin Properties SOCIMI SA		2,25
BPER Banca SpA		2,22
Redcare Pharmacy NV		2,18
Nexans		2,18
Bawag Group AG Ordinary Shares		2,16
% Primi 10 Titoli sul Patrimonio		23,57
Numero Complessivo di Titoli Azionari		88
Numero Complessivo di Titoli Obbligazionari		0

Distribuzione Settoriale %

Distribuzione Settoriale %	Fondo
Ciclico	51,65
Materie Prime	5,98
Beni di Consumo Ciclici	21,70
Finanza	17,09
Immobiliare	6,88
Sensibile	29,01
Telecomunicazioni	7,55
Energia	1,31
Beni Industriali	14,54
Tecnologia	5,61
Difensivo	19,34
Beni Difensivi	9,26
Salute	7,15
Servizi di Pubblica Utilità	2,93

Ripartizione Geografica %

Ripartizione Geografica %	Fondo
America	0,00
Stati Uniti	0,00
Canada	0,00
America Latina e Centrale	0,00
Europa	100,00
Regno Unito	25,27
Europa Occidentale - Euro	65,47
Europa Occidentale - Non Euro	9,26
Europa dell'Est	0,00
Africa	0,00
Medio Oriente	0,00
Asia	0,00
Giappone	0,00
Australasia	0,00
Asia - Paesi Sviluppatti	0,00
Asia - Emergente	0,00

Anagrafica

Società di Gestione	DWS Investment GmbH	Patrimonio Classe (Mln)	1.281,58 EUR	Investimento Min. Ingresso	-
Telefono	-	(04/02/2025)		Investimento Min. Successivo	-
Web	www.dws.de	Domicilio	GERMANIA	T.E.R.	1,40%
Data di Partenza	11/07/1985	Valuta del Fondo	EUR	Spese correnti	1,40%
Nome del Gestore	Philipp Schweneke	UCITS	Si	Commissione di incentivo	-
Data Inizio Gestione	01/02/2017	Inc/Acc	Inc		
NAV (04/02/2025)	EUR 442,63	ISIN	DE0008474156		
Patrimonio Netto (Mln)	1.633,96 EUR				

(31/12/2024)