

DWS ESG Top Asien LC

Categoria Morningstar™

Azionari Asia-Pacifico incl. Giappone

Benchmark Morningstar

Morningstar Asia Pacific Target Market

Exposure NR USD

Usato nel Report

Benchmark Dichiarato

Not Benchmarked

Morningstar Rating™

★★★

Obiettivo d'Investimento Dichiarato

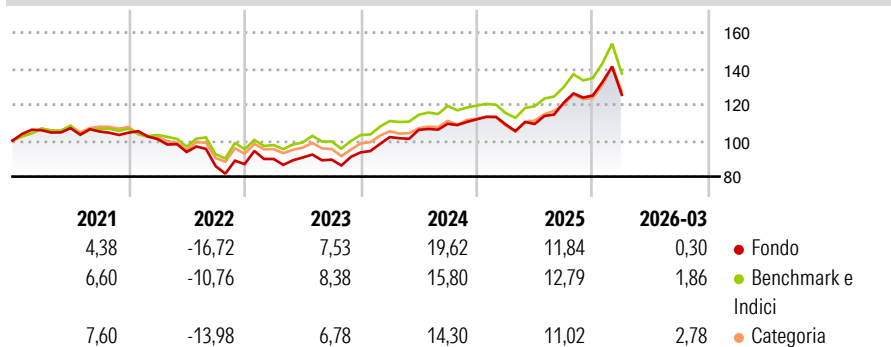
L'OICR investe (i) prevalentemente* (fino al 70%) in azioni e in altri strumenti finanziari di tipo azionario di società con sede o attività commerciale prevalentemente svolta in Asia; (ii) in modo contenuto* (fino al 30%) in titoli fruttiferi e (iii) residualmente* in strumenti del mercato monetario, in liquidità e in OICR.

Misure di Rischio

3Y Alpha	0,14	3Y Sharpe Ratio	0,72
3Y Beta	0,96	3Y Std Dev	12,46
3Y R-Squared	95,50	3Y Risk	Med
3Y Info Ratio	-0,09	5Y Risk	Med
3Y Tracking Error	2,99	10Y Risk	Med

Basati su Morningstar Asia Pacific Target Market Exposure NR USD (dove applicabile)

Rendimenti



Rend. Cumulati %

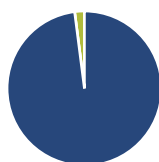
	Fondo	Bmk	Cat
3-Mesi	4,62	6,82	5,22
6-Mesi	11,23	12,84	11,60
1-Anno	34,64	38,23	35,49
3-Anni Ann.ti	16,71	16,68	14,21
5-Anni Ann.ti	5,75	7,39	5,43
10-Anni Ann.ti	8,49	8,87	7,90

Rendimenti aggiornati al 24/04/2026

Rendimenti

	Q1	Q2	Q3	Q4
2026	0,30	-	-	-
2025	-2,56	0,25	10,84	3,29
2024	9,07	3,93	3,19	2,27
2023	3,27	0,89	-1,27	4,53
2022	-3,41	-7,11	-8,38	1,31

Portafoglio 28/02/2026



Asset Allocation %

- Azioni
- Obbligazioni
- Liquidità
- Altro

Netta

Azioni	97,97
Obbligazioni	0,00
Liquidità	2,03
Altro	0,00

Style Box Azionaria

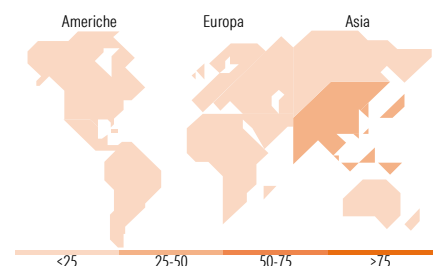


Mkt Cap %

	Fondo
Giant	82,89
Large	15,94
Medium	1,16
Small	0,00
Micro	0,00

Capitalizzazione media di mercato

	Fondo
Ave Mkt Cap EUR	125.876,29



Titoli principali

Nome	Settore	%
Taiwan Semiconductor...	10,02	
Samsung Electronics Co Ltd	6,72	
Tencent Holdings Ltd	4,55	
SK Hynix Inc	3,95	
Alibaba Group Holding Ltd...	2,89	
Fast Retailing Co Ltd	2,53	
HSBC Holdings PLC	2,19	
Hoya Corp	2,14	
Mitsubishi Estate Co Ltd	2,07	
Hong Kong Exchanges and...	1,99	
% Primi 10 Titoli sul Patrimonio	39,04	
Numero Complessivo di Titoli Azionari	67	
Numero Complessivo di Titoli Obbligazionari	0	

Distribuzione Settoriale %

	Fondo
Ciclico	40,64
Materie Prime	2,12
Beni di Consumo Ciclici	16,00
Finanza	20,41
Immobiliare	2,11
Sensibile	52,80
Telecomunicazioni	10,57
Energia	-
Beni Industriali	5,59
Tecnologia	36,65
Difensivo	6,56
Beni Difensivi	2,32
Salute	4,24
Servizi di Pubblica Utilità	-

Ripartizione Geografica %

	Fondo
America	0,42
Stati Uniti	0,42
Canada	0,00
America Latina e Centrale	0,00
Europa	3,64
Regno Unito	3,64
Europa Occidentale - Euro	0,00
Europa Occidentale - Non Euro	0,00
Europa dell'Est	0,00
Africa	0,00
Medio Oriente	0,00
Asia	95,94
Giappone	33,19
Australasia	0,00
Asia - Paesi Sviluppati	35,14
Asia - Emergente	27,61

Anagrafica

Società di Gestione	DWS Investment GmbH	Patrimonio Classe (Mln)	2.205,43 EUR	Investimento Min. Ingresso	-
Telefono	-	(24/04/2026)	-	Investimento Min. Successivo	-
Web	www.dws.de	Domicilio	GERMANIA	T.E.R.	1,45%
Data di Partenza	29/04/1996	Valuta del Fondo	EUR	Spese correnti	1,45%
Nome del Gestore	Daniela Gombert	UCITS	Si	Commissione di incentivo	-
	Lilian Haag	Inc/Acc	Acc		
Data Inizio Gestione	21/11/2023	ISIN	DE0009769760		
NAV (24/04/2026)	EUR 290,44				

DWS ESG Top Asien LC

Patrimonio Netto (Mln) 2.371,45 EUR

(28/02/2026)