

DWS Top Europe LD

Categoria Morningstar™

Azionari Europa Large Cap Blend

Benchmark Morningstar

Morningstar Developed Europe Target

Market Exposure NR EUR

Usato nel Report

Benchmark Dichiarato

MSCI Europe NR EUR

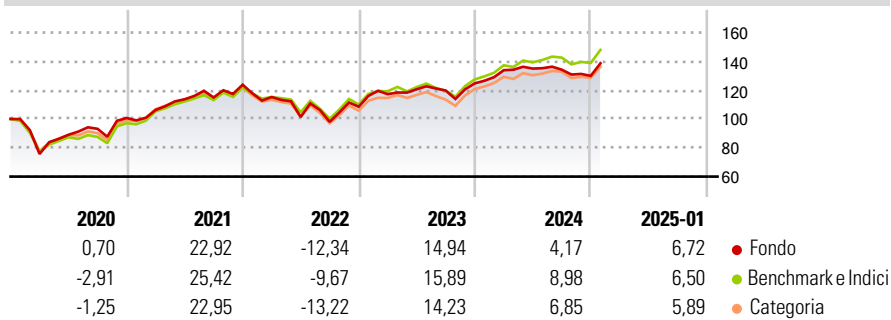
Morningstar Rating™

★★★

Obiettivo d'Investimento Dichiarato

Investment in 50 selected European companies with value-oriented management.

Rendimenti



Misure di Rischio

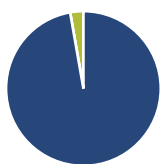
3Y Alpha	-2,27	3Y Sharpe Ratio	0,29
3Y Beta	1,03	3Y Std Dev	14,22
3Y R-Squared	93,35	3Y Risk	+Med
3Y Info Ratio	-0,64	5Y Risk	+Med
3Y Tracking Error	3,67	10Y Risk	+Med

Basati su Morningstar Developed Europe Target Market Exposure NR EUR (dove applicabile)

Rend. Cumulati %	Fondo	Bmk	Cat	Rendimenti Trimestrali %	Q1	Q2	Q3	Q4
3-Mesi	5,88	6,96	6,42	2025	-	-	-	-
6-Mesi	8,58	10,26	9,77	2025	-	-	-	-
1-Anno	10,54	14,85	13,48	2024	7,32	0,83	-0,56	-3,20
3-Anni Ann.ti	6,07	8,36	6,99	2023	8,03	2,90	-0,75	4,17
5-Anni Ann.ti	6,31	7,86	6,73	2022	-6,92	-12,03	-3,31	10,73
10-Anni Ann.ti	5,71	6,54	5,78	2021	5,49	7,01	1,10	7,71

Rendimenti aggiornati al 07/02/2025

Portafoglio 31/12/2024



Asset Allocation %	Netta
Azioni	97,24
Obbligazioni	0,00
Liquidità	2,76
Altro	0,00

Style Box

Azionaria

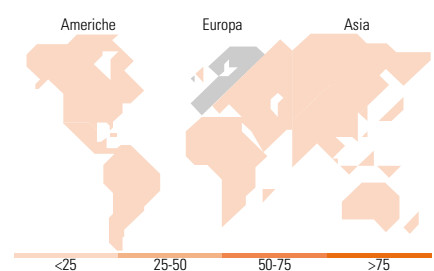
Style	Value	Blend	Growth
Capitalizz. Large			
Capitalizz. Mid			
Capitalizz. Small			

Mkt Cap %

Mkt Cap %	Fondo
Giant	55,26
Large	32,57
Medium	11,84
Small	0,32
Micro	0,00

Capitalizzazione media di mercato

Capitalizzazione media di mercato	Fondo
Ave Mkt Cap EUR	67.141,86



Titoli principali

Nome	Settore	%
HSBC Holdings PLC	Finanza	5,00
Novo Nordisk AS Class B	Salute	3,96
ASML Holding NV	Tecnologia	3,64
Allianz SE	Assicurazioni	3,55
Compass Group PLC	Beni di Consumo	3,38
AXA SA	Assicurazioni	3,31
AstraZeneca PLC	Salute	3,16
Shell PLC	Industria	2,57
SAP SE	Tecnologia	2,54
CRH PLC	Industria	2,45
% Primi 10 Titoli sul Patrimonio		33,56
Numero Complessivo di Titoli Azionari		63
Numero Complessivo di Titoli Obbligazionari		0

Distribuzione Settoriale %

Distribuzione Settoriale %	Fondo
Ciclico	44,17
Materie Prime	7,62
Beni di Consumo Ciclici	12,82
Finanza	23,73
Immobiliare	-
Sensibile	35,55
Telecomunicazioni	7,53
Energia	4,89
Beni Industriali	13,17
Tecnologia	9,97
Difensivo	20,28
Beni Difensivi	3,82
Salute	12,96
Servizi di Pubblica Utilità	3,50

Ripartizione Geografica %

Ripartizione Geografica %	Fondo
America	2,52
Stati Uniti	2,52
Canada	0,00
America Latina e Centrale	0,00
Europa	97,48
Regno Unito	23,48
Europa Occidentale - Euro	57,57
Europa Occidentale - Non Euro	16,43
Europa dell'Est	0,00
Africa	0,00
Medio Oriente	0,00
Asia	0,00
Giappone	0,00
Australasia	0,00
Asia - Paesi Sviluppati	0,00
Asia - Emergente	0,00

Anagrafica

Società di Gestione	DWS Investment GmbH	Patrimonio Classe (Mln)	1.187,09 EUR	Investimento Min. Ingresso	-
Telefono	-	(10/02/2025)	-	Investimento Min. Successivo	-
Web	www.dws.de	Domicilio	GERMANIA	T.E.R.	1,40%
Data di Partenza	11/10/1995	Valuta del Fondo	EUR	Spese correnti	1,39%
Nome del Gestore	Mark Schumann	UCITS	Si	Commissione di incentivo	-
Data Inizio Gestione	01/04/2007	Inc/Acc	Inc		
NAV (07/02/2025)	EUR 206,59	ISIN	DE0009769729		
Patrimonio Netto (Mln)	1.277,95 EUR				

(31/12/2024)