

# DWS ESG Top World

## Categoria Morningstar™

Azionari Internazionali Large Cap Blend

## Benchmark Morningstar

Morningstar Global Target Market

Exposure NR USD

Usato nel Report

## Benchmark Dichiarato

MSCI AC World NR

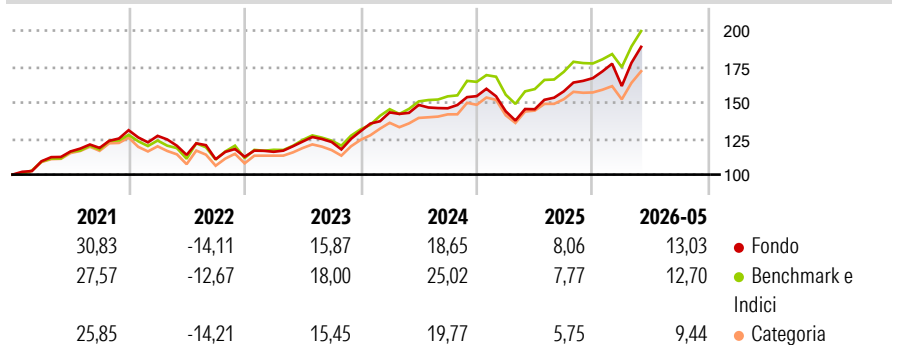
## Morningstar Rating™

★★★★

### Obiettivo d'Investimento Dichiarato

Investment in 50 international companies well-positioned in future markets (health, Information, brands etc.).

### Rendimenti



### Misure di Rischio

3Y Alpha	-2,40	3Y Sharpe Ratio	1,01
3Y Beta	1,05	3Y Std Dev	13,07
3Y R-Squared	87,86	3Y Risk	+Med
3Y Info Ratio	-0,43	5Y Risk	Med
3Y Tracking Error	5,01	10Y Risk	Med

Basati su Morningstar Global Target Market Exposure NR USD (dove applicabile)

### Rend. Cumulati %

	Fondo	Bmk	Cat
3-Mesi	14,82	14,35	11,94
6-Mesi	14,86	12,03	9,43
1-Anno	31,88	25,96	19,92
3-Anni Ann.ti	16,20	18,00	13,87
5-Anni Ann.ti	10,49	11,57	8,73
10-Anni Ann.ti	11,59	12,60	9,95

Rendimenti aggiornati al 26/06/2026

### Rendimenti

Trimestrali %	Q1	Q2	Q3	Q4
2026	-3,25	-	-	-
2025	-6,82	1,00	8,53	5,79
2024	9,98	3,61	-1,56	5,77
2023	3,08	6,14	-0,27	6,19
2022	-3,01	-10,43	-2,64	1,55

### Portafoglio 30/04/2026



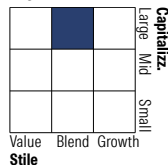
#### Asset Allocation %

- Azioni
- Obbligazioni
- Liquidità
- Altro

#### Netta

92,42  
0,43  
7,15  
0,00

#### Style Box Azionaria

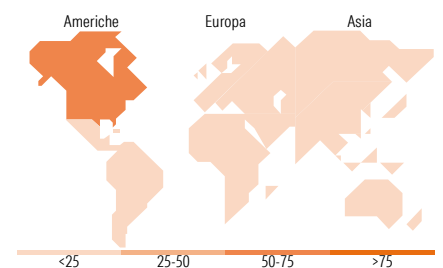


#### Mkt Cap %

Giant	63,28
Large	30,63
Medium	6,09
Small	0,00
Micro	0,00

#### Capitalizzazione media di mercato

Ave Mkt Cap EUR	364,267,69
-----------------	------------



### Titoli principali

Nome	Settore	%
Alphabet Inc Class C	☑	7,04
Taiwan Semiconductor...	☑	5,04
NVIDIA Corp	☑	4,76
Microsoft Corp	☑	4,28
Apple Inc	☑	3,06
Amazon.com Inc	☑	2,80
SK Hynix Inc	☑	2,79
PNC Financial Services Group...	☑	2,59
Bank of America Corp	☑	2,55
Union Pacific Corp	☑	1,80
% Primi 10 Titoli sul Patrimonio		36,71
Numero Complessivo di Titoli Azionari		59
Numero Complessivo di Titoli Obbligazionari		0

### Distribuzione Settoriale %

	Fondo
<b>Ciclico</b>	<b>32,35</b>
Materie Prime	1,34
Beni di Consumo Ciclici	9,77
Finanza	21,24
Immobiliare	-
<b>Sensibile</b>	<b>50,32</b>
Telecomunicazioni	11,91
Energia	-
Beni Industriali	8,68
Tecnologia	29,73
<b>Difensivo</b>	<b>17,33</b>
Beni Difensivi	7,81
Salute	9,52
Servizi di Pubblica Utilità	-

### Ripartizione Geografica %

	Fondo
<b>America</b>	<b>63,88</b>
Stati Uniti	58,32
Canada	4,03
America Latina e Centrale	1,54
<b>Europa</b>	<b>20,37</b>
Regno Unito	5,13
Europa Occidentale - Euro	10,22
Europa Occidentale - Non Euro	5,02
Europa dell'Est	0,00
Africa	0,00
Medio Oriente	0,00
<b>Asia</b>	<b>15,75</b>
Giappone	2,12
Australasia	0,00
Asia - Paesi Sviluppati	12,55
Asia - Emergente	1,08

### Anagrafica

Società di Gestione	DWS Investment GmbH	Patrimonio Classe (Mln)	2.907,18 EUR	Investimento Min. Ingresso	-
Telefono	-	(26/06/2026)		Investimento Min. Successivo	-
Web	www.dws.de	Domicilio	GERMANIA	T.E.R.	1,45%
Data di Partenza	17/01/1997	Valuta del Fondo	EUR	Spese correnti	1,45%
Nome del Gestore	Lars Ziehn	UCITS	Si	Commissione di incentivo	-
Data Inizio Gestione	01/09/2015	Inc/Acc	Inc		
NAV (26/06/2026)	EUR 241,16	ISIN	DE0009769794		
Patrimonio Netto (Mln)	2.736,25 EUR				

(30/04/2026)

[See disclosures for more details](#)

© 2026 Morningstar Italia. Tutti i diritti sono riservati. Le informazioni qui contenute: (1) sono proprietà di Morningstar, (2) non possono essere copiate, (3) non costituiscono consiglio di investimento; (4) sono fornite con scopi informativi; (5) sono ritenute attendibili da Morningstar che, pertanto, ne garantisce il maggior grado di accuratezza e completezza possibile, fatto salvo il caso in cui queste Le siano state fornite in modo errato e/o non completo dalle relative società prodotte; (6) sono estratte dai dati del fondo disponibili e riferiti a date temporali diverse. Morningstar non è responsabile per qualunque danno o perdita derivante da qualunque uso delle informazioni e chi visiona tali informazioni sarà responsabile dell'uso che andrà a farne. Non vi è naturalmente garanzia alcuna che i risultati del passato trovino un riscontro nel futuro.