

Amundi Funds - Emerging Europe Middle East and Africa Fund Class E2 EUR (C)

Categoria Morningstar™

Azionari Altri Settori

Benchmark Morningstar
Not Categorized
Usato nel Report
Benchmark Dichiarato

MSCI EM EMEA NR USD

Morningstar Rating™

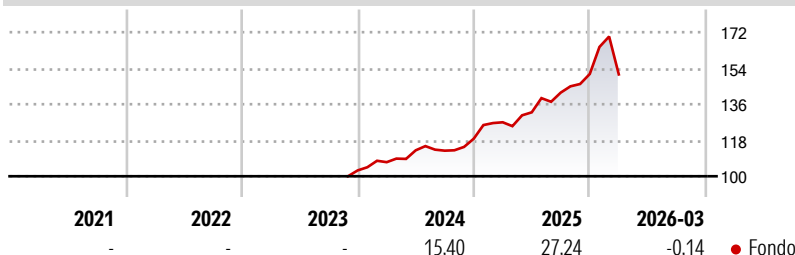
Senza rating

Obiettivo d'Investimento Dichiarato

Il Comparto investe principalmente in un'ampia varietà di azioni e strumenti equity-linked di società che hanno sede o svolgono la maggior parte della propria attività d'impresa in Paesi dei Mercati Emergenti situati in Europa, Medio Oriente e Africa. Il Comparto può inoltre investire in P-Notes ai fini di una gestione efficiente del portafoglio. Non sono previste limitazioni valutarie su questi investimenti. Pur nel rispetto delle politiche sopra descritte, il Comparto può anche investire in altri titoli azionari di società situate in Paesi Sviluppate, strumenti del mercato monetario e depositi (a fini di gestione della liquidità e in caso di condizioni sfavorevoli del mercato), obbligazioni nonché, nella misura massima del 10% delle...

Misure di Rischio

3Y Alpha	-	3Y Sharpe Ratio	-
3Y Beta	-	3Y Std Dev	-
3Y R-Squared	-	3Y Risk	-
3Y Info Ratio	-	5Y Risk	-
3Y Tracking Error	-	10Y Risk	-

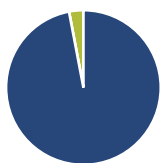
Rendimenti

Rend. Cumulati %

Rend. Cumulati %	Fondo
3-Mesi	-3,77
6-Mesi	8,62
1-Anno	26,90
3-Anni Ann.ti	-
5-Anni Ann.ti	-
10-Anni Ann.ti	-

Rendimenti aggiornati al 24/04/2026

Rendimenti

Rendimenti	Q1	Q2	Q3	Q4
2026	-0,14	-	-	-
2025	6,92	3,91	7,47	6,56
2024	4,00	5,55	-0,17	5,30
2023	-	-	-	-
2022	-	-	-	-

Portafoglio 31/03/2026

Asset Allocation %

● Azioni	97,01
● Obbligazioni	0,00
● Liquidità	2,99
● Altro	0,00

Netta

97,01
0,00
2,99
0,00

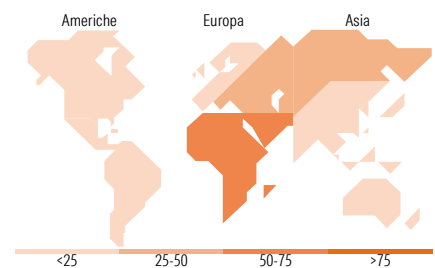
Style Box Azionaria

Mkt Cap %

Mkt Cap %	Fondo
Giant	4,21
Large	28,16
Medium	56,46
Small	6,57
Micro	4,60

Capitalizzazione media di mercato

Capitalizzazione media di mercato	Fondo
Ave Mkt Cap EUR	10.647,27


Titoli principali

Nome	Settore	%
Gold Fields Ltd	🏭	4,86
Anglogold Ashanti PLC	🏭	4,62
Eurobank SA	🏦	4,45
Saudi National Bank	🏦	4,04
PKO Bank Polski SA	🏦	3,98
Al Rajhi Bank	🏦	3,28
Impala Platinum Holdings Ltd	🏭	2,97
National Bank of Greece SA	🏦	2,82
Powszechny Zaklad...	🏦	2,15
Piraeus Bank SA	🏦	2,14
% Primi 10 Titoli sul Patrimonio		35,32
Numero Complessivo di Titoli Azionari		117
Numero Complessivo di Titoli Obbligazionari		0

Distribuzione Settoriale %

Distribuzione Settoriale %	Fondo
Ciclico	70,79
🏭 Materie Prime	18,15
🏠 Beni di Consumo Ciclici	8,11
🏦 Finanza	42,89
🏠 Immobiliare	1,64
Sensibile	14,90
📡 Telecomunicazioni	1,57
⚡ Energia	3,47
🏭 Beni Industriali	9,37
💻 Tecnologia	0,49
Difensivo	14,30
🏠 Beni Difensivi	7,18
🏥 Salute	4,13
💡 Servizi di Pubblica Utilità	3,00

Ripartizione Geografica %

Ripartizione Geografica %	Fondo
America	4,76
Stati Uniti	4,76
Canada	0,00
America Latina e Centrale	0,00
Europa	95,24
Regno Unito	0,06
Europa Occidentale - Euro	14,65
Europa Occidentale - Non Euro	0,00
Europa dell'Est	27,57
Africa	30,09
Medio Oriente	22,87
Asia	0,00
Giappone	0,00
Australasia	0,00
Asia - Paesi Sviluppate	0,00
Asia - Emergente	0,00

Anagrafica

Società di Gestione	Amundi Luxembourg S.A.	Patrimonio Classe (Mln)	16,18 EUR	Investimento Min. Ingresso	25.000 EUR
Telefono	+352 47 676667	(24/04/2026)		Investimento Min. Successivo	-
Web	www.amundi.com	Domicilio	LUSSEMBURGO	T.E.R.	-
Data di Partenza	30/11/1998	Valuta del Fondo	EUR	Spese correnti	1,85%
Nome del Gestore	Marcin Fiejka	UCITS	Si	Commissione di incentivo	-
Data Inizio Gestione	01/05/2005	Inc/Acc	Acc		
NAV (24/04/2026)	EUR 32,39	ISIN	LU1882448316		

Amundi Funds - Emerging Europe Middle East and Africa Fund Class E2 EUR (C)

Patrimonio Netto (Mln)

89,35 EUR

(31/03/2026)