

# Fidelity Funds - Euro 50 Index Fund A-DIST-EUR

Categoria Morningstar™

Azionari Area Euro Large Cap

Benchmark Morningstar

Morningstar Developed Eurozone Target

Market Exposure NR EUR

Usato nel Report

Benchmark Dichiarato

Solactive Euro 50 NR EUR

Morningstar Rating™

★★★★★

### Obiettivo d'Investimento Dichiarato

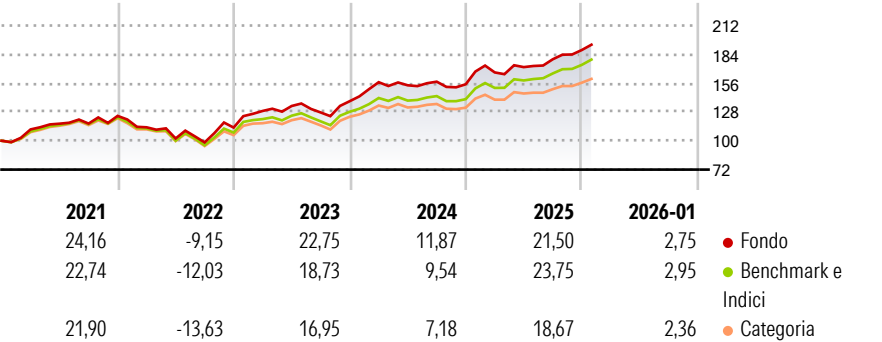
Il Fidelity Euro STOXX 50 Fund punta a replicare la performance dell'indice Dow Jones Euro STOXX 50sm entro limiti ragionevoli e legali. A questo scopo il gestore applica una metodologia di replica e può ricorrere a futures sull'indice azionario.

### Misure di Rischio

3Y Alpha	0,63	3Y Sharpe Ratio	1,18
3Y Beta	1,04	3Y Std Dev	10,55
3Y R-Squared	96,68	3Y Risk	+Med
3Y Info Ratio	0,61	5Y Risk	+Med
3Y Tracking Error	1,97	10Y Risk	+Med

Basati su Morningstar Developed Eurozone Target Market Exposure NREUR (dove applicabile)

### Rendimenti



### Rend. Cumulati %


	Fondo	Bmk	Cat
3-Mesi	5,63	6,12	6,29
6-Mesi	13,40	13,15	10,78
1-Anno	14,89	18,54	15,59
3-Anni Ann.ti	16,17	15,10	12,62
5-Anni Ann.ti	13,54	11,91	9,76
10-Anni Ann.ti	11,55	10,76	9,22

Rendimenti aggiornati al 11/02/2026

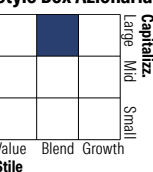
### Rendimenti Trimestrali %

	Q1	Q2	Q3	Q4
2026	-	-	-	-
2025	7,43	3,09	4,45	5,02
2024	13,33	-1,93	2,30	-1,60
2023	14,33	3,76	-4,70	8,58
2022	-8,91	-9,62	-3,69	14,59

### Portafoglio 31/12/2025



### Style Box Azionaria

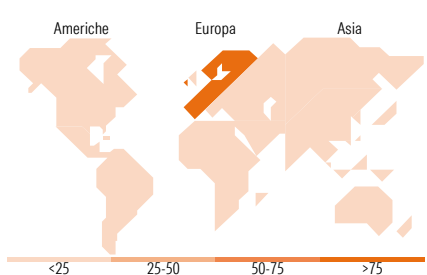


### Mkt Cap %

	Fondo
Giant	82,02
Large	17,03
Medium	0,95
Small	0,00
Micro	0,00

### Capitalizzazione media di mercato

	Fondo
Ave Mkt Cap EUR	119.759,54



### Titoli principali

Nome	Settore	%
ASML Holding NV	Technology	8,50
SAP SE	Technology	5,18
Siemens AG	Industrials	4,30
Lvmh Moet Hennessy Louis...	Luxury Goods	4,05
Allianz SE	Insurance	3,66
Banco Santander SA	Financials	3,59
Schneider Electric SE	Industrials	3,09
Airbus SE	Aerospace	2,83
Banco Bilbao Vizcaya...	Financials	2,77
TotalEnergies SE	Energy	2,73
% Primi 10 Titoli sul Patrimonio		40,67
Numero Complessivo di Titoli Azionari		50
Numero Complessivo di Titoli Obbligazionari		0

### Distribuzione Settoriale %

	Fondo
Ciclico	40,94
Materie Prime	3,18
Beni di Consumo Ciclici	12,24
Finanza	25,52
Immobiliare	-
Sensibile	43,38
Telecomunicazioni	2,39
Energia	3,57
Beni Industriali	20,80
Tecnologia	16,63
Difensivo	15,68
Beni Difensivi	5,24
Salute	5,05
Servizi di Pubblica Utilità	5,38

### Ripartizione Geografica %

	Fondo
America	0,95
Stati Uniti	0,95
Canada	0,00
America Latina e Centrale	0,00
Europa	99,05
Regno Unito	0,00
Europa Occidentale - Euro	97,82
Europa Occidentale - Non Euro	1,24
Europa dell'Est	0,00
Africa	0,00
Medio Oriente	0,00
Asia	0,00
Giappone	0,00
Australasia	0,00
Asia - Paesi Sviluppati	0,00
Asia - Emergente	0,00

### Anagrafica

Società di Gestione	Fidelity (FIL Inv Mgmt (Lux) S.A.)	Patrimonio Classe (Mln)	256,46 EUR	Investimento Min. Ingresso	2.500 USD
Telefono	+ 352 250 404 2400	Domicilio	LUSSEMBURGO	Investimento Min. Successivo	1.000 USD
Web	www.fidelity-international.com	Valuta del Fondo	EUR	T.E.R.	0,30%
Data di Partenza	08/10/1996	UCITS	Si	Spese correnti	0,30%
Nome del Gestore	-	Inc/Acc	Inc	Commissione di incentivo	-
Data Inizio Gestione	03/01/2017	ISIN	LU0069450319		
NAV (11/02/2026)	EUR 18,96				

# Fidelity Funds - Euro 50 Index Fund A-DIST-EUR

Patrimonio Netto (Mln)	754,21 EUR
(31/12/2025)	