

# Fidelity Funds - European Growth Fund A-DIST-EUR

## Categoria Morningstar™

Azionari Europa Large Cap Blend

## Benchmark Morningstar

Morningstar Developed Europe Target

Market Exposure NR EUR

Usato nel Report

## Benchmark Dichiarato

MSCI Europe NR EUR

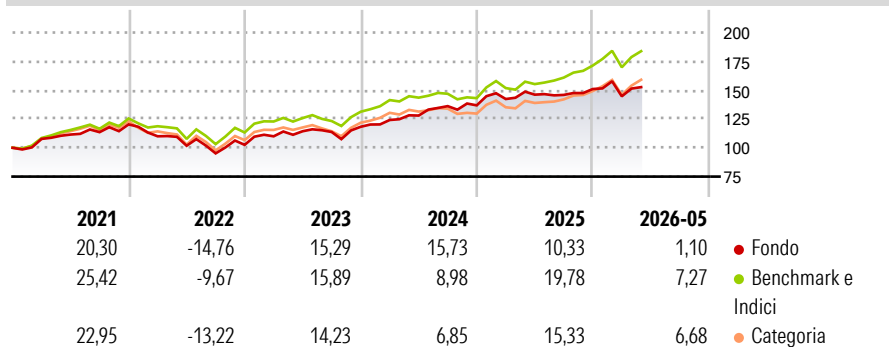
## Morningstar Rating™

★★★

### Obiettivo d'Investimento Dichiarato

Il comparto investe in via principale in titoli azionari quotati nelle borse europee.

### Rendimenti



### Misure di Rischio

|                   |       |                 |       |
|-------------------|-------|-----------------|-------|
| 3Y Alpha          | -1,59 | 3Y Sharpe Ratio | 0,80  |
| 3Y Beta           | 0,88  | 3Y Std Dev      | 10,33 |
| 3Y R-Squared      | 80,66 | 3Y Risk         | -Med  |
| 3Y Info Ratio     | -0,70 | 5Y Risk         | -Med  |
| 3Y Tracking Error | 4,72  | 10Y Risk        | Med   |

Basati su Morningstar Developed Europe Target Market Exposure NR EUR (dove applicabile)

### Rend. Cumulati %

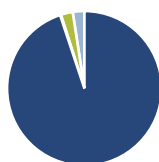
|                | Fondo | Bmk   | Cat   |
|----------------|-------|-------|-------|
| 3-Mesi         | 7,48  | 10,89 | 11,30 |
| 6-Mesi         | 2,87  | 10,00 | 9,67  |
| 1-Anno         | 6,51  | 21,57 | 18,55 |
| 3-Anni Ann.ti  | 11,39 | 14,96 | 12,86 |
| 5-Anni Ann.ti  | 6,56  | 9,93  | 8,08  |
| 10-Anni Ann.ti | 6,80  | 9,88  | 8,28  |

Rendimenti aggiornati al 26/06/2026

### Rendimenti

|      | Q1    | Q2    | Q3    | Q4   |
|------|-------|-------|-------|------|
| 2026 | -4,19 | -     | -     | -    |
| 2025 | 4,01  | 2,65  | -0,13 | 3,48 |
| 2024 | 4,97  | 3,10  | 6,40  | 0,50 |
| 2023 | 7,22  | 4,00  | -0,57 | 3,98 |
| 2022 | -8,59 | -7,47 | -6,51 | 7,78 |

### Portafoglio 30/04/2026



#### Asset Allocation %

|                |       |
|----------------|-------|
| ● Azioni       | 94,90 |
| ● Obbligazioni | 0,17  |
| ● Liquidità    | 2,50  |
| ● Altro        | 2,43  |

#### Style Box Azionaria

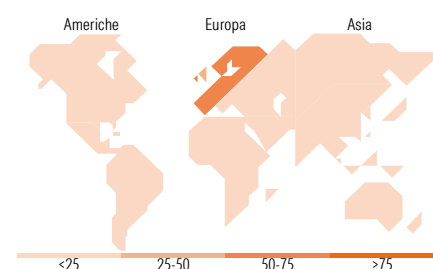


#### Mkt Cap %

|        | Fondo |
|--------|-------|
| Giant  | 39,11 |
| Large  | 52,36 |
| Medium | 8,54  |
| Small  | 0,00  |
| Micro  | 0,00  |

#### Capitalizzazione media di mercato

|                 | Fondo     |
|-----------------|-----------|
| Ave Mkt Cap EUR | 54.405,67 |



### Titoli principali

| Nome  | Settore | %     |
|---|---------|-------|
| TotalEnergies SE                            | 🔋       | 4,48  |
| AIB Group PLC                               | 🏠       | 3,88  |
| Koninklijke Ahold Delhaize NV               | 🛒       | 3,83  |
| Roche Holding AG Ordinary...                | 🏥       | 3,47  |
| Deutsche Boerse AG                          | 🏠       | 3,43  |
| UniCredit SpA                               | 🏠       | 3,28  |
| KBC Groupe NV                               | 🏠       | 3,09  |
| Coca-Cola Europacific...                    | 🛒       | 2,99  |
| Industria De Diseno Textil...               | 🏠       | 2,94  |
| Legrand SA                                  | 🔧       | 2,92  |
| % Primi 10 Titoli sul Patrimonio            |         | 34,30 |
| Numero Complessivo di Titoli Azionari       |         | 49    |
| Numero Complessivo di Titoli Obbligazionari |         | 0     |

### Distribuzione Settoriale %

|                             | Fondo        |
|-----------------------------|--------------|
| <b>Ciclico</b>              | <b>44,89</b> |
| Materie Prime               | 1,09         |
| Beni di Consumo Ciclici     | 8,85         |
| Finanza                     | 33,66        |
| Immobiliare                 | 1,29         |
| <b>Sensibile</b>            | <b>30,56</b> |
| Telecomunicazioni           | 2,64         |
| Energia                     | 4,85         |
| Beni Industriali            | 18,20        |
| Tecnologia                  | 4,87         |
| <b>Difensivo</b>            | <b>24,55</b> |
| Beni Difensivi              | 12,92        |
| Salute                      | 6,60         |
| Servizi di Pubblica Utilità | 5,03         |

### Ripartizione Geografica %

|                               | Fondo        |
|-------------------------------|--------------|
| <b>America</b>                | <b>0,00</b>  |
| Stati Uniti                   | 0,00         |
| Canada                        | 0,00         |
| America Latina e Centrale     | 0,00         |
| <b>Europa</b>                 | <b>98,65</b> |
| Regno Unito                   | 28,08        |
| Europa Occidentale - Euro     | 55,08        |
| Europa Occidentale - Non Euro | 15,48        |
| Europa dell'Est               | 0,00         |
| Africa                        | 0,00         |
| Medio Oriente                 | 0,00         |
| <b>Asia</b>                   | <b>1,35</b>  |
| Giappone                      | 0,00         |
| Australasia                   | 0,00         |
| Asia - Paesi Sviluppati       | 1,35         |
| Asia - Emergente              | 0,00         |

### Anagrafica

|                      |                                    |                         |              |                              |           |
|----------------------|------------------------------------|-------------------------|--------------|------------------------------|-----------|
| Società di Gestione  | Fidelity (FIL Inv Mgmt (Lux) S.A.) | Patrimonio Classe (Mln) | 6.881,24 EUR | Investimento Min. Ingresso   | 2.500 USD |
| Telefono             | + 352 250 404 2400                 | Domicilio               | LUSSEMBURGO  | Investimento Min. Successivo | 1.000 USD |
| Web                  | www.fidelity-international.com     | Valuta del Fondo        | EUR          | T.E.R.                       | -         |
| Data di Partenza     | 01/10/1990                         | UCITS                   | Si           | Spese correnti               | 1,89%     |
| Nome del Gestore     | Fred Sykes                         | Inc/Acc                 | Inc          | Commissione di incentivo     | -         |
| Data Inizio Gestione | 01/09/2024                         | ISIN                    | LU0048578792 |                              |           |
| NAV (26/06/2026)     | EUR 22,26                          |                         |              |                              |           |

See disclosures for more details

© 2026 Morningstar Italia. Tutti i diritti sono riservati. Le informazioni qui contenute: (1) sono proprietà di Morningstar, (2) non possono essere copiate, (3) non costituiscono consiglio di investimento; (4) sono fornite con scopi informativi; (5) sono ritenute attendibili da Morningstar che, pertanto, ne garantisce il maggior grado di accuratezza e completezza possibile, fatto salvo il caso in cui queste Le siano state fornite in modo errato e/o non completo dalle relative società prodotte; (6) sono estratte dai dati del fondo disponibili e riferiti a date temporali diverse. Morningstar non è responsabile per qualunque danno o perdita derivante da qualunque uso delle informazioni e chi visiona tali informazioni sarà responsabile dell'uso che andrà a farne. Non vi è naturalmente garanzia alcuna che i risultati del passato trovino un riscontro nel futuro.

# Fidelity Funds - European Growth Fund A-DIST-EUR

Patrimonio Netto (Mln) 7.399,68 EUR

(30/04/2026)