

# Fidelity Funds - Global Thematic Opportunities Fund A-USD

## Categoria Morningstar™

Azionari Internazionali Large Cap Growth

## Benchmark Morningstar

Morningstar Global Growth Target Market

Exposure NR USD

Usato nel Report

## Benchmark Dichiarato

MSCI ACWI NR USD

## Morningstar Rating™

★★

### Obiettivo d'Investimento Dichiarato

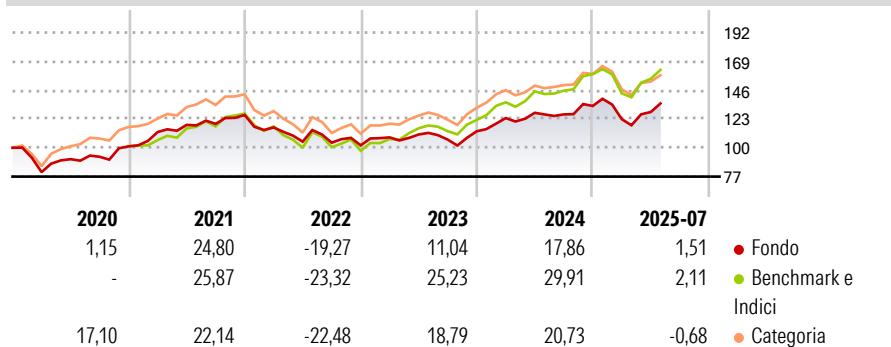
Il Fidelity International Fund costituisce la base ideale per un investitore che desideri un portafoglio diversificato a livello geografico. La strategia di ripartizione degli investimenti a livello geografica si basa sulla ricerca effettuata dai numerosi uffici internazionali di Fidelity; le partecipazioni all'interno dei singoli mercati sono selezionate dai gestori dei fondi, presenti localmente, sulla base dell'attrattività relativa dei singoli mercati, le variazioni rispetto alle ponderazioni neutrali dell'indice sono minime.

### Misure di Rischio

3Y Alpha	-5,13	3Y Sharpe Ratio	0,28
3Y Beta	0,87	3Y Std Dev	13,29
3Y R-Squared	91,10	3Y Risk	-Med
3Y Info Ratio	-1,53	5Y Risk	-Med
3Y Tracking Error	4,85	10Y Risk	-Med

Basati su Morningstar Global Growth Target Market Exposure NR USD (dove applicabile)

### Rendimenti



### Rend. Cumulati %

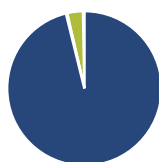
	Fondo	Bnk	Cat
3-Mesi	9,40	10,95	8,27
6-Mesi	-5,31	-2,91	-6,51
1-Anno	5,21	11,98	4,69
3-Anni Ann.ti	4,96	12,25	7,35
5-Anni Ann.ti	7,99	11,94	8,44
10-Anni Ann.ti	5,18	10,60	8,03

Rendimenti aggiornati al 01/08/2025

### Rendimenti

	Q1	Q2	Q3	Q4
2025	-7,92	4,66	-	-
2024	9,34	3,37	-0,98	5,32
2023	6,26	2,14	-3,71	6,25
2022	-7,93	-9,75	-0,79	-2,07
2021	11,28	5,07	0,65	6,05

### Portafoglio 30/06/2025



#### Asset Allocation %

- Azioni
- Obbligazioni
- Liquidità
- Altro

#### Netta

Azioni	96,16
Obbligazioni	0,22
Liquidità	3,34
Altro	0,28

#### Style Box Azionaria

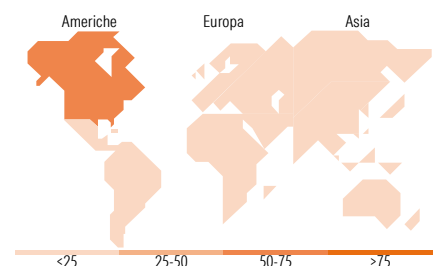


#### Mkt Cap %

Fondo	Value	Blend	Growth
Giant	40,19		
Large	27,61		
Medium	24,84		
Small	6,84		
Micro	0,53		

#### Capitalizzazione media di mercato

Fondo	Ave Mkt Cap USD
	95.186,69



### Titoli principali

Nome	Settore	%
Microsoft Corp	Software	4,91
NVIDIA Corp	Software	3,62
Alphabet Inc Class A	Software	3,04
Siemens Energy AG Ordinary...	Energia	1,99
Taiwan Semiconductor...	Semiconduttori	1,84
Fidelity ILF - USD A Acc	-	1,75
JPMorgan Chase & Co	Banca	1,71
Amazon.com Inc	Software	1,52
Visa Inc Class A	Software	1,52
Schneider Electric SE	Energia	1,10
% Primi 10 Titoli sul Patrimonio		23,00
Numero Complessivo di Titoli Azionari		442
Numero Complessivo di Titoli Obbligazionari		0

### Distribuzione Settoriale %

Fondo	%
<b>Ciclico</b>	<b>30,48</b>
Materie Prime	2,77
Beni di Consumo Ciclici	7,79
Finanza	19,19
Immobiliare	0,74
<b>Sensibile</b>	<b>55,83</b>
Telecomunicazioni	6,26
Energia	0,78
Beni Industriali	19,22
Tecnologia	29,57
<b>Difensivo</b>	<b>13,69</b>
Beni Difensivi	3,35
Salute	6,69
Servizi di Pubblica Utilità	3,65

### Ripartizione Geografica %

Fondo	%
<b>America</b>	<b>58,84</b>
Stati Uniti	55,88
Canada	2,61
America Latina e Centrale	0,35
<b>Europa</b>	<b>27,56</b>
Regno Unito	5,79
Europa Occidentale - Euro	17,23
Europa Occidentale - Non Euro	3,76
Europa dell'Est	0,05
Africa	0,02
Medio Oriente	0,70
<b>Asia</b>	<b>13,60</b>
Giappone	3,29
Australasia	0,35
Asia - Paesi Sviluppati	6,86
Asia - Emergente	3,10

### Anagrafica

Società di Gestione	Fidelity (FIL Inv Mgmt (Lux) S.A.)	Patrimonio Classe (Mln)	1.042,41 USD	Investimento Min. Ingresso	2.500 USD
Telefono	+ 352 250 404 2400	Domicilio	LUSSEMBURGO	Investimento Min. Successivo	1.000 USD
Web	www.fidelity-international.com	Valuta del Fondo	USD	T.E.R.	1,90%
Data di Partenza	31/12/1991	UCITS	Si	Spese correnti	1,91%
Nome del Gestore	Caroline Shaw	Inc/Acc	Inc	Commissione di incentivo	-
Data Inizio Gestione	31/05/2023	ISIN	LU0048584097		
NAV (01/08/2025)	USD 85,26				

# Fidelity Funds - Global Thematic Opportunities Fund A-USD

Patrimonio Netto (Mln) 1.734,23 USD

(30/06/2025)