

Fidelity Funds - Italy Fund A-DIST-EUR

Categoria Morningstar™

Azionari Italia

Benchmark Morningstar

Morningstar Italy NR EUR

Usato nel Report

Benchmark Dichiarato

FTSE Italia AllShare TR EUR

Morningstar Rating™

★★★

Obiettivo d'Investimento Dichiarato

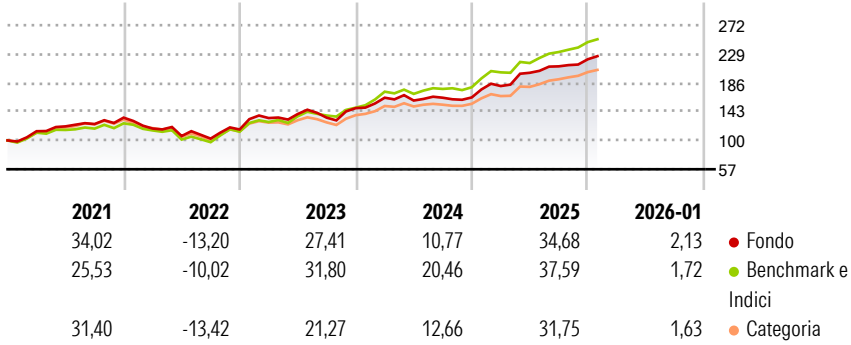
Investe in via principale in titoli azionari italiani. L'obiettivo del comparto è offrire agli investitori incrementi di valore del capitale a lungo termine da portafogli di titoli diversificati e gestiti attivamente. Salvo diversa indicazione contenuta nell'obiettivo di investimento, si prevede che il reddito del comparto sia basso. Il comparto investirà in via principale (almeno il 70% e di solito il 75% del valore) in azioni dei mercati e settori richiamati dal nome del comparto e in società costituite al di fuori di tali mercati ma che traggono da essi una significativa quota dei loro guadagni.

Misure di Rischio

3Y Alpha	-5,69	3Y Sharpe Ratio	1,26
3Y Beta	1,04	3Y Std Dev	12,53
3Y R-Squared	87,42	3Y Risk	Alto
3Y Info Ratio	-1,38	5Y Risk	+Med
3Y Tracking Error	4,47	10Y Risk	Med

Basati su Morningstar Italy NR EUR (dove applicabile)

Rendimenti



Rend. Cumulati %

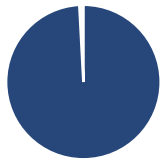
	Fondo	Bmk	Cat
3-Mesi	3,81	4,07	5,94
6-Mesi	8,40	11,28	12,55
1-Anno	26,39	28,26	28,27
3-Anni Ann.ti	18,75	25,34	21,09
5-Anni Ann.ti	15,98	19,30	16,55
10-Anni Ann.ti	11,11	13,62	13,09

Rendimenti aggiornati al 12/02/2026

Rendimenti

	Q1	Q2	Q3	Q4
Trimestrali %				
2026	-	-	-	-
2025	10,34	10,93	4,79	5,00
2024	10,49	-2,57	2,64	0,25
2023	14,66	4,50	-3,88	10,63
2022	-12,14	-9,51	-3,59	13,24

Portafoglio 31/12/2025



Asset Allocation %

- Azioni
- Obbligazioni
- Liquidità
- Altro

Netta

- 99,16
- 0,18
- 0,66
- 0,00

Style Box Azionaria

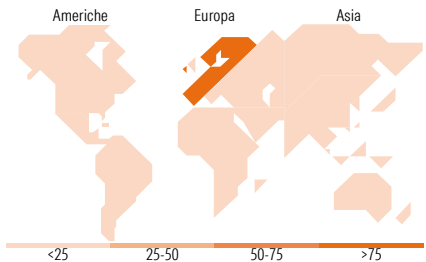


Mkt Cap %

Giant	20,95
Large	27,95
Medium	29,74
Small	15,64
Micro	5,71

Capitalizzazione media di mercato

Ave Mkt Cap EUR	11.892,47
-----------------	-----------



Titoli principali

Nome	Settore	%
UniCredit SpA	🏦	9,59
BPER Banca SpA	🏦	7,24
Banca Monte dei Paschi di...	🏦	7,09
Intesa Sanpaolo	🏦	7,07
STMicroelectronics NV	💻	5,40
Leonardo SpA Az nom Post...	⚙️	4,31
Enel SpA	💡	3,97
A2A SpA	💡	3,86
Stellantis NV	🚗	3,47
Banca Ifis	🏦	3,10
% Primi 10 Titoli sul Patrimonio		55,10
Numero Complessivo di Titoli Azionari		41
Numero Complessivo di Titoli Obbligazionari		0

Distribuzione Settoriale %

Ciclico	58,38
Materie Prime	-
Beni di Consumo Ciclici	14,27
Finanza	44,11
Immobiliare	-
Sensibile	24,49
Telecomunicazioni	2,73
Energia	-
Beni Industriali	12,91
Tecnologia	8,85
Difensivo	17,13
Beni Difensivi	3,69
Salute	3,93
Servizi di Pubblica Utilità	9,51

Ripartizione Geografica %

America	5,18
Stati Uniti	5,18
Canada	0,00
America Latina e Centrale	0,00
Europa	89,37
Regno Unito	0,00
Europa Occidentale - Euro	89,37
Europa Occidentale - Non Euro	0,00
Europa dell'Est	0,00
Africa	0,00
Medio Oriente	0,00
Asia	5,45
Giappone	0,00
Australasia	0,00
Asia - Paesi Sviluppati	5,45
Asia - Emergente	0,00

Anagrafica

Società di Gestione	Fidelity (FIL Inv Mgmt (Lux) S.A.)	Patrimonio Classe (Mln)	120,79 EUR	Investimento Min. Ingresso	2.500 USD
Telefono	+ 352 250 404 2400	Domicilio	LUSSEMBURGO	Investimento Min. Successivo	1.000 USD
Web	www.fidelity-international.com	Valuta del Fondo	EUR	T.E.R.	1,92%
Data di Partenza	01/10/1990	UCITS	Si	Spese correnti	1,93%
Nome del Gestore	Alberto Chiandetti	Inc/Acc	Inc	Commissione di incentivo	-
Data Inizio Gestione	01/03/2018	ISIN	LU0048584766		
NAV (12/02/2026)	EUR 80,69				

Fidelity Funds - Italy Fund A-DIST-EUR

Patrimonio Netto (Mln)	420,84 EUR
(31/12/2025)	