

# Fidelity Funds - Nordic Fund A-DIST-SEK

**Categoria Morningstar™**

Category\_EUCA000920

**Benchmark Morningstar**

MSCI Nordic Countries Small Cap NR USD

Usato nel Report

**Benchmark Dichiarato**

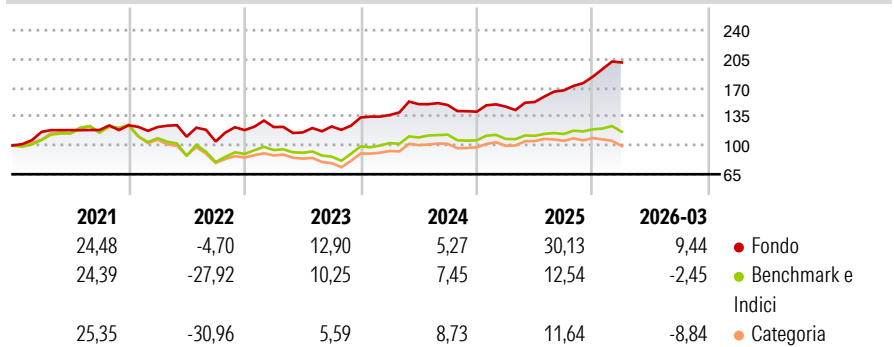
VINX All Share NR SEK

**Morningstar Rating™**

★★★★★

**Obiettivo d'Investimento Dichiarato**

Il Fondo investe principalmente in titoli azionari quotati sulle Borse di Finlandia, Norvegia, Danimarca, Svezia.

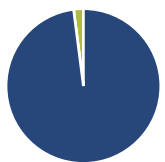
**Rendimenti**

**Misure di Rischio**

3Y Alpha	10,90	3Y Sharpe Ratio	1,17
3Y Beta	0,61	3Y Std Dev	12,25
3Y R-Squared	48,58	3Y Risk	Basso
3Y Info Ratio	1,23	5Y Risk	Basso
3Y Tracking Error	8,58	10Y Risk	Med

Basati su MSCI Nordic Countries Small Cap NR USD (dove applicabile)

Rend. Cumulati %	Fondo	Bmk	Cat	Rendimenti Trimestrali %	Q1	Q2	Q3	Q4
3-Mesi	7,28	1,23	-3,06	2026	9,44	-	-	-
6-Mesi	20,07	2,71	-5,01	2025	4,36	3,84	9,19	9,98
1-Anno	44,60	15,19	8,06	2024	2,26	9,60	-0,68	-5,43
3-Anni Ann.ti	19,05	8,58	6,44	2023	3,13	-5,39	6,29	8,86
5-Anni Ann.ti	11,75	1,27	-0,38	2022	-1,74	-9,58	-5,27	13,22
10-Anni Ann.ti	11,92	7,83	10,65					

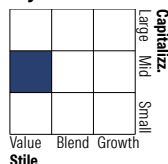
Rendimenti aggiornati al 30/04/2026

**Portafoglio 31/03/2026**

**Asset Allocation %**

- Azioni
- Obbligazioni
- Liquidità
- Altro

**Netta**

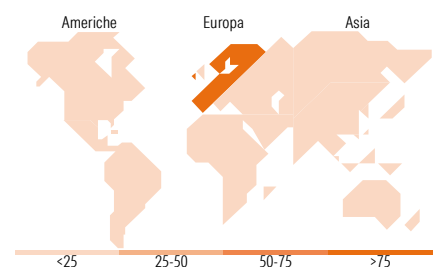
Azioni	97,96
Obbligazioni	0,00
Liquidità	2,04
Altro	0,00

**Style Box Azionaria**

**Mkt Cap %**

Fondo	0,00
Giant	24,88
Large	35,58
Medium	30,60
Small	8,93
Micro	8,93

**Capitalizzazione media di mercato**

Fondo	56.134,2
Ave Mkt Cap SEK	2


**Titoli principali**

Nome	Settore	%
Vestas Wind Systems AS	Industria	5,44
Nordea Bank Abp	Banca	4,87
Evolution AB	Industria	4,85
Carlsberg AS Class B	Industria	4,28
Telefonaktiebolaget L M...	Telecomunicazioni	4,11
Telenor ASA	Telecomunicazioni	3,96
GN Store Nord AS	Retail	3,77
Okeanis Eco Tankers Corp	Industria	3,48
Elektro AB Class B	Industria	3,46
Norsk Hydro ASA	Industria	3,20
% Primi 10 Titoli sul Patrimonio		41,42
Numero Complessivo di Titoli Azionari		50
Numero Complessivo di Titoli Obbligazionari		0

**Distribuzione Settoriale %**

	Fondo
<b>Ciclico</b>	<b>35,83</b>
Materie Prime	8,29
Beni di Consumo Ciclici	18,33
Finanza	9,21
Immobiliare	-
<b>Sensibile</b>	<b>44,74</b>
Telecomunicazioni	6,83
Energia	10,64
Beni Industriali	22,03
Tecnologia	5,23
<b>Difensivo</b>	<b>19,44</b>
Beni Difensivi	10,75
Salute	7,38
Servizi di Pubblica Utilità	1,31

**Ripartizione Geografica %**

	Fondo
<b>America</b>	<b>4,11</b>
Stati Uniti	2,57
Canada	1,54
America Latina e Centrale	0,00
<b>Europa</b>	<b>95,89</b>
Regno Unito	2,00
Europa Occidentale - Euro	14,11
Europa Occidentale - Non Euro	79,79
Europa dell'Est	0,00
Africa	0,00
Medio Oriente	0,00
<b>Asia</b>	<b>0,00</b>
Giappone	0,00
Australasia	0,00
Asia - Paesi Sviluppati	0,00
Asia - Emergente	0,00

**Anagrafica**

Società di Gestione	Fidelity (FIL Inv Mgmt (Lux) S.A.)	Patrimonio Classe (Mln)	3.987,19 SEK	Investimento Min. Ingresso	2.500 USD
Telefono	+ 352 250 404 2400	Domicilio	LUSSEMBURGO	Investimento Min. Successivo	1.000 USD
Web	www.fidelity-international.com	Valuta del Fondo	SEK	T.E.R.	1,92%
Data di Partenza	01/10/1990	UCITS	Si	Spese correnti	1,92%
Nome del Gestore	Bertrand Puiffe	Inc/Acc	Inc	Commissione di incentivo	-
Data Inizio Gestione	01/08/2011	ISIN	LU0048588080		
NAV (30/04/2026)	SEK 2.858,00				

# Fidelity Funds - Nordic Fund A-DIST-SEK

Patrimonio Netto (Mln) 8.700,54 SEK

(31/03/2026)