

Fidelity Funds - Pacific Fund A-DIST-USD

Categoria Morningstar™

Azionari Asia-Pacifico incl. Giappone

Benchmark Morningstar

Morningstar Asia Pacific Target Market  
Exposure NR USD  
Usato nel Report

Benchmark Dichiarato

MSCI AC Pacific NR USD

Morningstar Rating™

★★★

Obiettivo d'Investimento Dichiarato

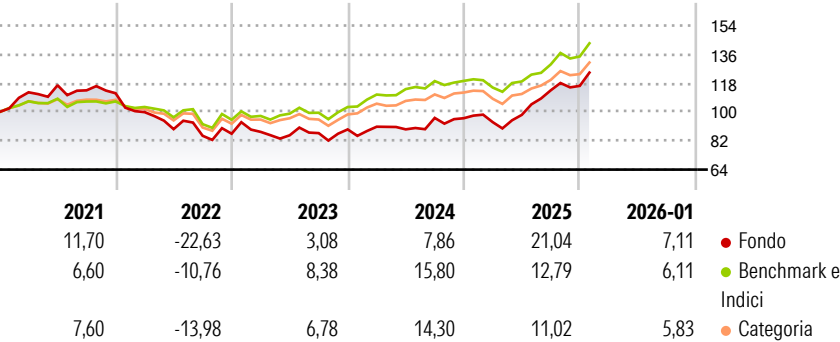
Il Fidelity Pacific Fund investe principalmente in Giappone e, in misura minore, nell'Asia sud-orientale ed in Australia. Il gestore del fondo analizza attentamente i diversi settori, per selezionare le migliori aziende al prezzo più interessante. Si tratta solitamente di aziende che hanno una buona posizione enl proprio settore, sono competitive, e presentano sul lungo periodo possibilità di elevati ritorni sul capitale investito.

Misure di Rischio

3Y Alpha	-4,02	3Y Sharpe Ratio	0,56
3Y Beta	1,21	3Y Std Dev	13,10
3Y R-Squared	82,07	3Y Risk	+Med
3Y Info Ratio	-0,37	5Y Risk	Alto
3Y Tracking Error	7,04	10Y Risk	+Med

Basati su Morningstar Asia Pacific Target Market Exposure NR USD (dove applicabile)

Rendimenti



Rend. Cumulati %

	Fondo	Bmk	Cat
3-Mesi	12,63	10,02	8,87
6-Mesi	22,74	20,50	17,98
1-Anno	30,86	23,46	19,54
3-Anni Ann.ti	11,91	13,93	11,48
5-Anni Ann.ti	2,95	6,38	4,72
10-Anni Ann.ti	8,98	10,31	9,31

Rendimenti aggiornati al 11/02/2026

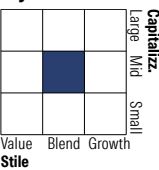
Rendimenti Trimestrali %

	Q1	Q2	Q3	Q4
2026	-	-	-	-
2025	-2,58	4,84	15,67	2,45
2024	1,91	-1,81	8,00	-0,19
2023	1,32	-2,43	1,60	2,64
2022	-10,56	-10,63	-4,66	1,53

Portafoglio 31/12/2025



Style Box Azionaria

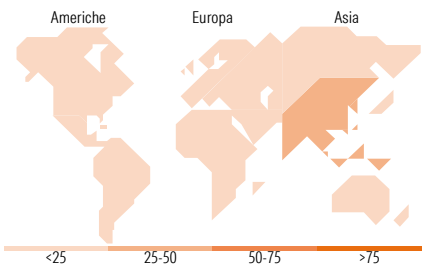


Mkt Cap %

	Fondo
Giant	17,62
Large	12,35
Medium	28,31
Small	22,40
Micro	19,31

Capitalizzazione media di mercato

	Fondo
Ave Mkt Cap USD	3.169,08



Titoli principali

Nome	Settore	%
Taiwan Semiconductor...	Microelettronica	7,04
Samsung Electronics Co Ltd	Microelettronica	4,12
Tencent Holdings Ltd	Software	1,97
Oneview Healthcare PLC DR	Sanità	1,39
Fujibo Holdings Inc	Automobili	1,33
Dialog Axiata PLC	Telecomunicazioni	1,31
PDD Holdings Inc ADR	Retail	1,20
Unimicron Technology Corp	Microelettronica	1,09
WONIK Materials Co Ltd	Chimica	1,05
PT Siloam International...	Sanità	1,05
% Primi 10 Titoli sul Patrimonio		21,55
Numero Complessivo di Titoli Azionari		208
Numero Complessivo di Titoli Obbligazionari		0

Distribuzione Settoriale %

	Fondo
Ciclico	38,72
Materie Prime	13,11
Beni di Consumo Ciclici	15,64
Finanza	7,84
Immobiliare	2,12
Sensibile	39,14
Telecomunicazioni	6,57
Energia	0,00
Beni Industriali	8,63
Tecnologia	23,94
Difensivo	22,14
Beni Difensivi	7,87
Salute	13,53
Servizi di Pubblica Utilità	0,74

Ripartizione Geografica %

	Fondo
America	3,59
Stati Uniti	3,59
Canada	0,00
America Latina e Centrale	0,00
Europa	0,65
Regno Unito	0,65
Europa Occidentale - Euro	0,00
Europa Occidentale - Non Euro	0,00
Europa dell'Est	0,00
Africa	0,00
Medio Oriente	0,00
Asia	95,76
Giappone	23,21
Australasia	12,51
Asia - Paesi Sviluppati	34,16
Asia - Emergente	25,88

Anagrafica

Società di Gestione	Fidelity (FIL Inv Mgmt (Lux) S.A.)	Patrimonio Classe (Mln)	564,22 USD	Investimento Min. Ingresso	2.500 USD
Telefono	+ 352 250 404 2400	Domicilio	LUSSEMBURGO	Investimento Min. Successivo	1.000 USD
Web	www.fidelity-international.com	Valuta del Fondo	USD	T.E.R.	1,93%
Data di Partenza	10/01/1994	UCITS	Si	Spese correnti	1,94%
Nome del Gestore	Dale Nicholls	Inc/Acc	Inc	Commissione di incentivo	-
Data Inizio Gestione	01/09/2003	ISIN	LU0049112450		
NAV (11/02/2026)	USD 59,96				

# Fidelity Funds - Pacific Fund A-DIST-USD

Patrimonio Netto (Mln)	943,60 USD
(31/12/2025)	