

# Fidelity Funds - Thailand Fund A-DIST-USD

## Categoria Morningstar™

Azionari Altri Settori

## Benchmark Morningstar

Not Categorized  
Usato nel Report

## Benchmark Dichiarato

Solactive GBS Thailand Inv Univ TR USD

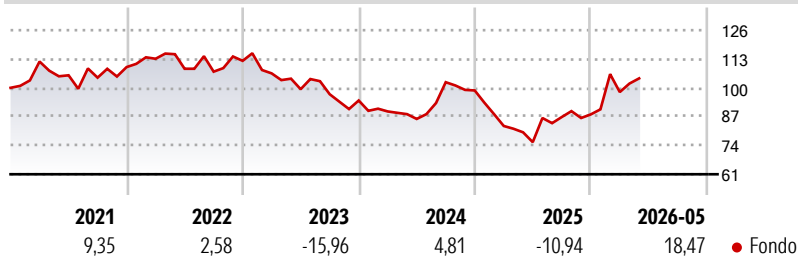
## Morningstar Rating™

Senza rating

### Obiettivo d'Investimento Dichiarato

Investe principalmente in titoli azionari quotati sulla Borsa della thailandese.

### Rendimenti



### Misure di Rischio

3Y Alpha	-	3Y Sharpe Ratio	-0,06
3Y Beta	-	3Y Std Dev	19,25
3Y R-Squared	-	3Y Risk	-
3Y Info Ratio	-	5Y Risk	-
3Y Tracking Error	-	10Y Risk	-

### Rend. Cumulati %

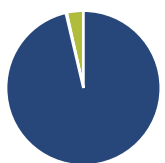
Periodo	Rendimento (%)
3-Mesi	5,53
6-Mesi	14,55
1-Anno	33,32
3-Anni Ann.ti	1,05
5-Anni Ann.ti	-0,77
10-Anni Ann.ti	1,16

Rendimenti aggiornati al 26/06/2026

### Rendimenti

Periodo	Q1	Q2	Q3	Q4
2026	11,45	-	-	-
2025	-16,22	-8,83	15,03	1,36
2024	-5,23	-3,78	19,27	-3,62
2023	-5,05	-6,71	-2,26	-2,93
2022	3,43	-3,99	-1,21	4,56

### Portafoglio 30/04/2026



#### Asset Allocation %

Azioni	96,33
Obbligazioni	0,17
Liquidità	3,50
Altro	0,00

#### Style Box Azionaria

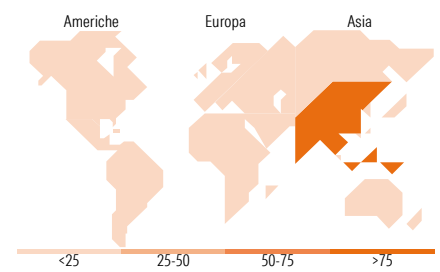


#### Mkt Cap %

Giant	26,26
Large	40,42
Medium	15,06
Small	10,56
Micro	7,70

#### Capitalizzazione media di mercato

Ave Mkt Cap USD 8.785,90



### Titoli principali

Nome	Settore	%
Ptt PCL	🏠	7,88
Advanced Info Service PCL	📱	7,78
CP All PCL	🛒	7,06
Delta Electronics Inc	🏭	5,75
Central Pattana PCL	🏠	4,86
PTT Global Chemical PCL	🏭	4,24
True Corp PCL Units...	📱	3,84
PTT Exploration & Production...	🏠	3,83
Delta Electronics (Thailand)...	🏭	3,49
Kasikornbank Public Co Ltd	🏠	3,31
% Primi 10 Titoli sul Patrimonio		52,04
Numero Complessivo di Titoli Azionari		42
Numero Complessivo di Titoli Obbligazionari		0

### Distribuzione Settoriale %

Settore	Fondo
<b>Ciclico</b>	<b>30,55</b>
Materie Prime	9,62
Beni di Consumo Ciclici	5,44
Finanza	10,42
Immobiliare	5,07
<b>Sensibile</b>	<b>48,48</b>
Telecomunicazioni	13,46
Energia	16,42
Beni Industriali	7,56
Tecnologia	11,03
<b>Difensivo</b>	<b>20,97</b>
Beni Difensivi	8,93
Salute	8,80
Servizi di Pubblica Utilità	3,25

### Ripartizione Geografica %

Regione	Fondo
<b>America</b>	<b>2,17</b>
Stati Uniti	0,00
Canada	0,00
America Latina e Centrale	2,17
<b>Europa</b>	<b>0,00</b>
Regno Unito	0,00
Europa Occidentale - Euro	0,00
Europa Occidentale - Non Euro	0,00
Europa dell'Est	0,00
Africa	0,00
Medio Oriente	0,00
<b>Asia</b>	<b>97,83</b>
Giappone	0,00
Australasia	0,00
Asia - Paesi Sviluppati	9,73
Asia - Emergente	88,10

### Anagrafica

Società di Gestione	Fidelity (FIL Inv Mgmt (Lux) S.A.)	Patrimonio Classe (Mln)	122,15 USD	Investimento Min. Ingresso	2.500 USD
Telefono	+ 352 250 404 2400	Domicilio	LUSSEMBURGO	Investimento Min. Successivo	1.000 USD
Web	www.fidelity-international.com	Valuta del Fondo	USD	T.E.R.	-
Data di Partenza	01/10/1990	UCITS	Si	Spese correnti	1,95%
Nome del Gestore	Sui Yeo	Inc/Acc	Inc	Commissione di incentivo	-
Data Inizio Gestione	29/02/2024	ISIN	LU0048621477		
NAV (26/06/2026)	USD 44,22				
Patrimonio Netto (Mln)	136,32 USD				

(30/04/2026)

See disclosures for more details

© 2026 Morningstar Italia. Tutti i diritti sono riservati. Le informazioni qui contenute: (1) sono proprietà di Morningstar, (2) non possono essere copiate, (3) non costituiscono consiglio di investimento; (4) sono fornite con scopi informativi; (5) sono ritenute attendibili da Morningstar che, pertanto, ne garantisce il maggior grado di accuratezza e completezza possibile, fatto salvo il caso in cui queste Le siano state fornite in modo errato e/o non completo dalle relative società prodotte; (6) sono estratte dai dati del fondo disponibili e riferiti a date temporali diverse. Morningstar non è responsabile per qualunque danno o perdita derivante da qualunque uso delle informazioni e chi visiona tali informazioni sarà responsabile dell'uso che andrà a farne. Non vi è naturalmente garanzia alcuna che i risultati del passato trovino un riscontro nel futuro.