

Fidelity Funds - Global Technology Fund A-DIST-EUR

Categoria Morningstar™

Azionari Settore Tecnologia

Benchmark Morningstar
Morningstar Global Technology NR USD
Usato nel Report
Benchmark Dichiarato
MSCI ACWI/Information Technology NR
USD
Morningstar Rating™

★★★★

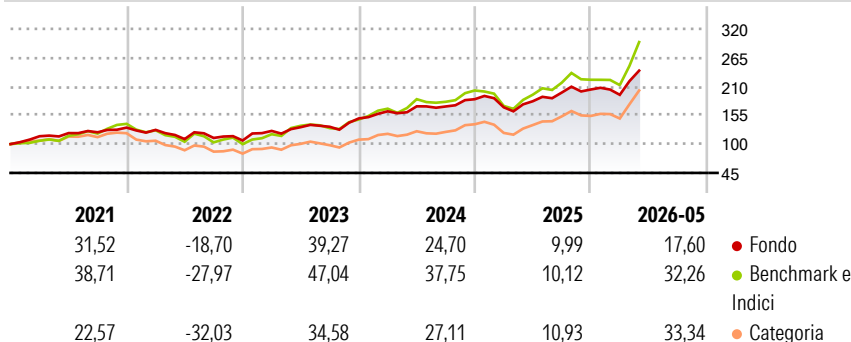
Obiettivo d'Investimento Dichiarato

Il Fidelity Technology Fund si pone l'obiettivo di capitalizzare opportunità a lungo termine nel settore tecnologico di tutto il mondo. Le partecipazioni del fondo si concentrano su aziende che hanno sviluppato o svilupperanno prodotti, processi produttivi o servizi direttamente o indirettamente legati all'evoluzione della tecnologia.

Misure di Rischio

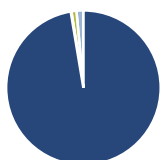
3Y Alpha	0,24	3Y Sharpe Ratio	1,18
3Y Beta	0,73	3Y Std Dev	16,43
3Y R-Squared	85,22	3Y Risk	Basso
3Y Info Ratio	-0,93	5Y Risk	Basso
3Y Tracking Error	8,92	10Y Risk	Basso

Basati su Morningstar Global Technology NR USD (dove applicabile)

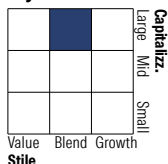
Rendimenti


Rend. Cumulati %	Fondo	Bmk	Cat	Rendimenti	Q1	Q2	Q3	Q4
3-Mesi	14,55	34,11	31,71	Trimestrali %				
6-Mesi	10,73	28,08	37,99	2026	-4,97	-	-	-
1-Anno	24,41	49,03	67,61	2025	-8,32	6,78	9,11	2,97
3-Anni Ann.ti	20,44	30,10	31,08	2024	9,19	5,86	-0,18	8,07
5-Anni Ann.ti	13,54	20,42	15,25	2023	17,08	5,66	0,61	11,90
10-Anni Ann.ti	20,44	23,54	22,64	2022	-3,35	-13,79	1,96	-4,30

Rendimenti aggiornati al 26/06/2026

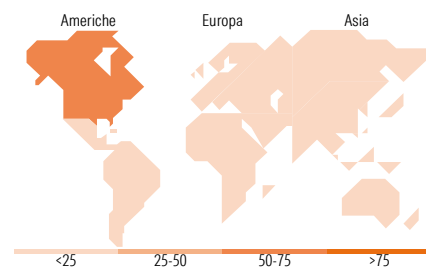
Portafoglio 30/04/2026


Asset Allocation %	Netta
Azioni	97,37
Obbligazioni	0,13
Liquidità	1,05
Altro	1,45

Style Box Azionaria


Mkt Cap %	Fondo
Giant	43,21
Large	31,12
Medium	18,62
Small	6,56
Micro	0,49

Capitalizzazione media di mercato	Fondo
Ave Mkt Cap EUR	140.087,33


Titoli principali

Nome	Settore	%
Taiwan Semiconductor...		9,22
Microsoft Corp		5,88
Apple Inc		5,32
Alphabet Inc Class A		5,02
Amazon.com Inc		4,17
Oracle Corp		3,33
ASML Holding NV		3,08
Texas Instruments Inc		3,02
Telefonaktiebolaget L M...		2,55
Intuit Inc		2,12
% Primi 10 Titoli sul Patrimonio		43,72
Numero Complessivo di Titoli Azionari		103
Numero Complessivo di Titoli Obbligazionari		0

Distribuzione Settoriale %

	Fondo
Ciclico	11,99
Materie Prime	0,64
Beni di Consumo Ciclici	8,47
Finanza	0,76
Immobiliare	2,12
Sensibile	88,01
Telecomunicazioni	12,84
Energia	0,82
Beni Industriali	3,89
Tecnologia	70,45
Difensivo	0,00
Beni Difensivi	-
Salute	-
Servizi di Pubblica Utilità	-

Ripartizione Geografica %

	Fondo
America	56,51
Stati Uniti	56,51
Canada	0,00
America Latina e Centrale	0,00
Europa	17,97
Regno Unito	2,17
Europa Occidentale - Euro	11,71
Europa Occidentale - Non Euro	3,55
Europa dell'Est	0,00
Africa	0,00
Medio Oriente	0,55
Asia	25,52
Giappone	4,32
Australasia	0,00
Asia - Paesi Sviluppati	13,54
Asia - Emergente	7,66

Anagrafica

Società di Gestione	Fidelity (FIL Inv Mgmt (Lux) S.A.)	Patrimonio Classe (Mln)	12.132,60 EUR	Investimento Min. Ingresso	2.500 USD
Telefono	+ 352 250 404 2400	Domicilio	LUSSEMBURGO	Investimento Min. Successivo	1.000 USD
Web	www.fidelity-international.com	Valuta del Fondo	EUR	T.E.R.	-
Data di Partenza	01/09/1999	UCITS	Si	Spese correnti	1,89%
Nome del Gestore	HyunHo Sohn	Inc/Acc	Inc	Commissione di incentivo	-
Data Inizio Gestione	31/03/2013	ISIN	LU0099574567		
NAV (26/06/2026)	EUR 89,28				

[See disclosures for more details](#)

© 2026 Morningstar Italia. Tutti i diritti sono riservati. Le informazioni qui contenute: (1) sono proprietà di Morningstar, (2) non possono essere copiate, (3) non costituiscono consiglio di investimento; (4) sono fornite con scopi informativi; (5) sono ritenute attendibili da Morningstar che, pertanto, ne garantisce il maggior grado di accuratezza e completezza possibile, fatto salvo il caso in cui queste Le siano state fornite in modo errato e/o non completo dalle relative società prodotte; (6) sono estratte dai dati del fondo disponibili e riferiti a date temporali diverse. Morningstar non è responsabile per qualunque danno o perdita derivante da qualunque uso delle informazioni e chi visiona tali informazioni sarà responsabile dell'uso che andrà a farne. Non vi è naturalmente garanzia alcuna che i risultati del passato trovino un riscontro nel futuro.

Fidelity Funds - Global Technology Fund A-DIST-EUR

Patrimonio Netto (Mln) 30.343,39 EUR

(30/04/2026)