

Fidelity Funds - European High Yield Fund A-DIST-EUR

Categoria Morningstar™

Obbligazionari High Yield EUR

Benchmark Morningstar

Morningstar Eurozone High-Yield Bond GR

EUR

Usato nel Report

Benchmark Dichiarato

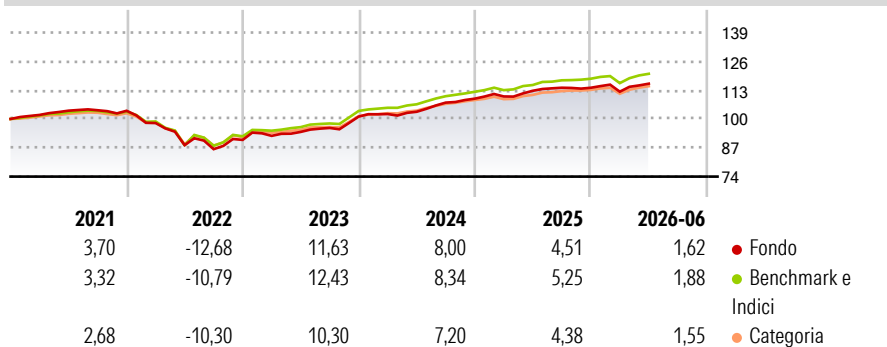
ICE BofAML GHY Eur ICs Lv4 20%C TR EUR

Morningstar Rating™

★★★

Obiettivo d'Investimento Dichiarato

Il Fidelity European High Yield Fund cerca di massimizzare il suo rendimento totale, investendo in via primaria in obbligazioni societarie ad alto reddito denominate in Euro, azioni privilegiate e titoli convertibili, emessi da società europee ed extraeuropee.

Rendimenti

Misure di Rischio

3Y Alpha	-0,69	3Y Sharpe Ratio	1,20
3Y Beta	1,04	3Y Std Dev	3,53
3Y R-Squared	92,11	3Y Risk	+Med
3Y Info Ratio	-0,55	5Y Risk	Med
3Y Tracking Error	0,98	10Y Risk	+Med

Basati su Morningstar Eurozone High-Yield Bond GR EUR (dove applicabile)

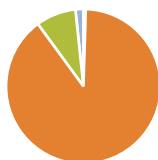
Rend. Cumulati %

	Fondo	Bmk	Cat
3-Mesi	2,79	3,19	2,79
6-Mesi	1,65	2,01	1,57
1-Anno	3,01	4,30	3,47
3-Anni Ann.ti	7,17	7,73	6,81
5-Anni Ann.ti	2,22	3,17	2,46
10-Anni Ann.ti	3,30	3,93	3,16

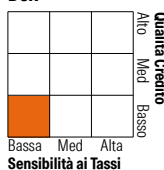
Rendimenti aggiornati al 02/07/2026

Rendimenti

	Q1	Q2	Q3	Q4
Trimestrali %				
2026	-1,56	3,23	-	-
2025	0,92	2,32	1,23	-0,02
2024	1,13	1,02	3,99	1,65
2023	2,03	1,93	1,90	5,34
2022	-5,35	-10,15	-2,05	4,82

Portafoglio 31/05/2026

Asset Allocation %

Azioni	0,49
Obbligazioni	89,46
Liquidità	8,38
Altro	1,66

Fixed Income Style
Box™


Duration Effettiva	2,90
Maturità effettiva	15,33
Qualità Credito Media	B

Credit Quality %

Fond	Credit Quality %	Fond	
o		o	
AAA	0,00	BBB	4,12
AA	0,00	BB	50,39
A	0,00	B	36,92
		Below B	6,55
		Not Rated	2,01

Titoli principali

Nome	Settore	%
Fidelity ILF - EUR A Acc	—	3,22
2 Year Treasury Note Future...	—	2,26
ZF Europe Finance B.V. 7%	—	1,64
Maxam Prill S.a r.l. 6%	—	1,29
Deuce Finco PLC 7%	—	1,18
Energo-Pro AS 8%	—	1,15
Ardonagh Finco Ltd. 6.875%	—	1,06
DTEK Energy B.V. 7%	—	1,05
Energia Group ROI FinanceCo...	—	1,03
Metro Bank Holdings Plc 12%	—	0,95
% Primi 10 Titoli sul Patrimonio		14,83
Numero Complessivo di Titoli Azionari		9
Numero Complessivo di Titoli Obbligazionari		318

Fixed Income Sector Weightings %

	Fondo
Governativo	3,55
Societario	93,80
Cartolarizzazioni	0,41
Enti Locali	0,00
Liquidità ed equivalenti	8,44
Derivati	-6,20

Coupon Range %

	Fondo
0 coupon	0,22
Da 0 a 4 cedole	5,15
Da 4 a 6 cedole	32,68
Da 6 a 8 cedole	40,24
Da 8 a 10 cedole	13,90
Da 10 a 12 cedole	3,47
Oltre 12 cedole	4,34

Scadenze %

	Fondo
da 1 a 3	11,53
da 3 a 5	41,62
da 5 a 7	31,61
da 7 a 10	4,17
da 10 a 15	1,70
da 15 a 20	0,00
da 20 a 30	0,57
oltre 30	3,25

Anagrafica

Società di Gestione	Fidelity (FIL Inv Mgmt (Lux) S.A.)	Patrimonio Classe (Mln)	197,95 EUR	Investimento Min. Ingresso	2.500 USD
Telefono	+ 352 250 404 2400	Domicilio	LUSSEMBURGO	Investimento Min. Successivo	1.000 USD
Web	www.fidelity-international.com	Valuta del Fondo	EUR	T.E.R.	-
Data di Partenza	26/06/2000	UCITS	Si	Spese correnti	1,40%
Nome del Gestore	Andrei Gorodilov	Inc/Acc	Inc	Commissione di incentivo	-
Data Inizio Gestione	01/02/2013	ISIN	LU0110060430		
NAV (02/07/2026)	EUR 9,31				
Patrimonio Netto (Mln)	2.754,95 EUR				

(31/05/2026)

[See disclosures for more details](#)

© 2026 Morningstar Italia. Tutti i diritti sono riservati. Le informazioni qui contenute: (1) sono proprietà di Morningstar, (2) non possono essere copiate, (3) non costituiscono consiglio di investimento; (4) sono fornite con scopi informativi; (5) sono ritenute attendibili da Morningstar che, pertanto, ne garantisce il maggior grado di accuratezza e completezza possibile, fatto salvo il caso in cui queste Le siano state fornite in modo errato e/o non completo dalle relative società prodotte; (6) sono estratte dai dati del fondo disponibili e riferiti a date temporali diverse. Morningstar non è responsabile per qualunque danno o perdita derivante da qualunque uso delle informazioni e chi visiona tali informazioni sarà responsabile dell'uso che andrà a farne. Non vi è naturalmente garanzia alcuna che i risultati del passato trovino un riscontro nel futuro.