

GAM Star Fund plc - GAM Star Japan Leaders GBP Acc

Categoria Morningstar™

Azionari Giappone Large Cap

Benchmark Morningstar

Morningstar Japan Target Market

Exposure NR JPY

Usato nel Report

Benchmark Dichiarato

TOPIX TR JPY

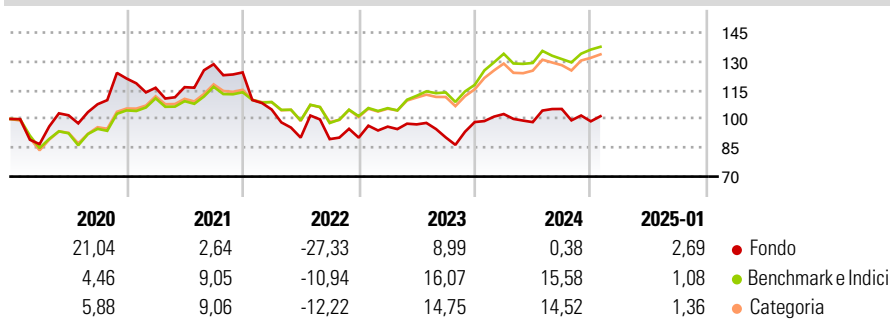
Morningstar Rating™

★★

Obiettivo d'Investimento Dichiarato

L'obiettivo di investimento del Fondo è perseguire la crescita del capitale. Il Fondo mira a raggiungere tale obiettivo investendo principalmente in titoli azionari quotati (ovvero azioni) emessi da società con sede principale in Giappone.

Rendimenti



Misure di Rischio

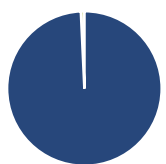
3Y Alpha	-7,99	3Y Sharpe Ratio	-0,24
3Y Beta	0,87	3Y Std Dev	15,83
3Y R-Squared	62,14	3Y Risk	+Med
3Y Info Ratio	-1,35	5Y Risk	+Med
3Y Tracking Error	8,25	10Y Risk	+Med

Basati su Morningstar Japan Target Market Exposure NR JPY (dove applicabile)

Rend. Cumulati %	Fondo	Bmk	Cat	Rendimenti Trimestrali %	Q1	Q2	Q3	Q4
3-Mesi	0,70	6,83	6,50	2025	-	-	-	-
6-Mesi	2,32	8,41	10,04	2025	-	-	-	-
1-Anno	0,47	9,62	9,71	2024	4,23	-4,10	6,99	-6,14
3-Anni Ann.ti	-3,23	7,36	6,30	2023	6,33	1,22	-6,96	8,83
5-Anni Ann.ti	-0,10	6,40	5,95	2022	-15,55	-13,94	-0,87	0,87
10-Anni Ann.ti	5,53	6,88	6,75	2021	-3,95	0,27	10,26	-3,34

Rendimenti aggiornati al 04/02/2025

Portafoglio 31/07/2024



Asset Allocation %	Netta
● Azioni	99,27
● Obbligazioni	0,00
● Liquidità	0,73
● Altro	0,00

Style Box

Azionaria

Style	Value	Blend	Growth
Capitalizz.	Large	Mid	Small

Capitalizzazione media di mercato

Ave Mkt Cap JPY

3.020.33

8,19

Mkt Cap %

Fondo

Giant

21,26

Large

61,89

Medium

16,85

Small

0,00

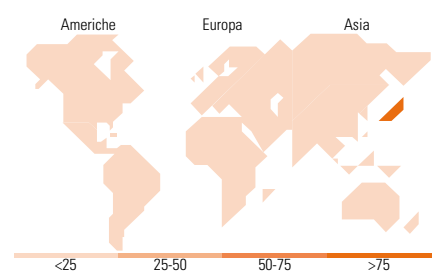
Micro

0,00

Fondo

3.020.33

8,19



Titoli principali

Nome	Settore	%
Makita Corp	🔧	4,91
OBIC Co Ltd	📄	4,75
Shin-Etsu Chemical Co Ltd	🏭	4,68
Shimano Inc	🚲	4,61
Nitori Holdings Co Ltd	🏠	4,58
Sumitomo Mitsui Trust...	🏦	4,54
Asahi Intecc Co Ltd	⊕	4,52
ORIX Corp	🏠	4,51
Fanuc Corp	🔧	4,49
Recruit Holdings Co Ltd	📄	4,36
% Primi 10 Titoli sul Patrimonio		45,95
Numero Complessivo di Titoli Azionari		23
Numero Complessivo di Titoli Obbligazionari		0

Distribuzione Settoriale %

Distribuzione Settoriale %	Fondo
Ciclico	31,57
🏭 Materie Prime	4,72
🏠 Beni di Consumo Ciclici	17,74
🏦 Finanza	9,12
🏠 Immobiliare	-
Sensibile	47,38
📄 Telecomunicazioni	4,39
🏠 Energia	-
🔧 Beni Industriali	26,28
📄 Tecnologia	16,71
Difensivo	21,05
🏠 Beni Difensivi	8,44
⊕ Salute	12,61
💡 Servizi di Pubblica Utilità	-

Ripartizione Geografica %

Ripartizione Geografica %	Fondo
America	0,00
Stati Uniti	0,00
Canada	0,00
America Latina e Centrale	0,00
Europa	0,00
Regno Unito	0,00
Europa Occidentale - Euro	0,00
Europa Occidentale - Non Euro	0,00
Europa dell'Est	0,00
Africa	0,00
Medio Oriente	0,00
Asia	100,00
Giappone	100,00
Australasia	0,00
Asia - Paesi Sviluppati	0,00
Asia - Emergente	0,00

Anagrafica

Società di Gestione	GAM Fund Management Limited	Patrimonio Classe (Mln)	0,25 GBP	Investimento Min. Ingresso	10.000 EUR
Telefono	+353 1 6093927	(04/02/2025)		Investimento Min. Successivo	5.000 EUR
Web	www.gam.com	Domicilio	IRLANDA	T.E.R.	0,71%
Data di Partenza	20/11/1996	Valuta del Fondo	GBP	Spese correnti	1,64%
Nome del Gestore	-	UCITS	Si	Commissione di incentivo	-
Data Inizio Gestione	24/08/2022	Inc/Acc	Acc		
NAV (04/02/2025)	GBP 182,34	ISIN	IE0003014135		
Patrimonio Netto (Mln)	14.311,96 JPY				

(31/07/2024)