

CT (Lux) - European Strategic Bond Class AE (EUR Accumulation Shares)

Categoria Morningstar™

Obbligazionari Flessibili EUR

Benchmark Morningstar

Morningstar Eurozone Core Bond GR EUR
Usato nel Report

Benchmark Dichiarato

20% BofAML 1-7y All Euro Gov Bond TR EUR,
40% BofAML 1-10y Euro Corporate TR EUR,
40% ICE BofA Euro Curr HY Const HEUR TR
EUR

Morningstar Rating™

★★★

Obiettivo d'Investimento Dichiarato

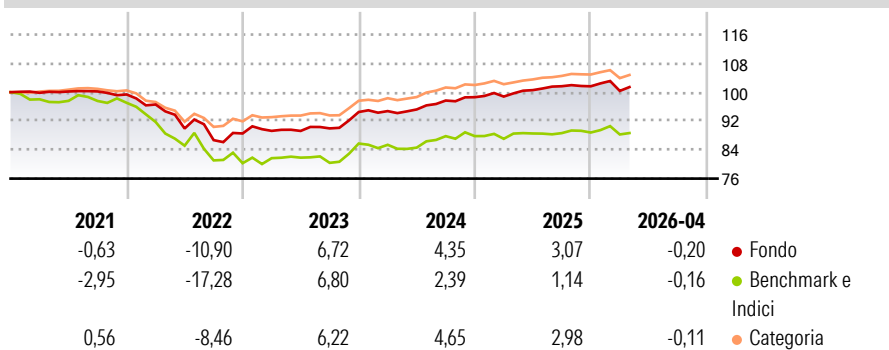
Le attività del Comparto saranno investite in obbligazioni di emittenti governativi o privati europei emesse in un qualsiasi paese europeo, ivi inclusi la zona Euro e Regno Unito, Danimarca, Norvegia, Svezia, Grecia e Svizzera. Una percentuale pari almeno al 70% dei fondi netti del Comparto sarà investita in obbligazioni di emittenti governativi e privati europei. Una percentuale non superiore al 30% dei fondi netti del Comparto potrà essere investita in obbligazioni denominate in valuta europea ed emesse al di fuori dell'Europa. È indirizzato ad investitori che ricercano un potenziale di rischio/rendimento leggermente superiore a quello di un comune fondo che investe in titoli di Stato, grazie all'inclusione di obbligazioni societarie.

Misure di Rischio

3Y Alpha	1,38	3Y Sharpe Ratio	0,42
3Y Beta	0,62	3Y Std Dev	3,09
3Y R-Squared	76,04	3Y Risk	Med
3Y Info Ratio	0,68	5Y Risk	Med
3Y Tracking Error	2,23	10Y Risk	Med

Basati su Morningstar Eurozone Core Bond GR EUR (dove applicabile)

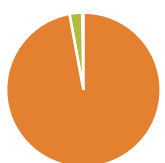
Rendimenti



Rend. Cumulati %	Fondo	Bmk	Cat	Rendimenti Trimestrali %	Q1	Q2	Q3	Q4
3-Mesi	-1,23	-1,51	-0,78	2026	-1,25	-	-	-
6-Mesi	-0,33	-1,01	0,09	2025	0,17	1,81	1,08	-0,02
1-Anno	2,08	0,81	2,34	2024	0,27	0,49	2,60	0,95
3-Anni Ann.ti	4,18	2,56	4,36	2023	0,81	-0,03	0,80	5,06
5-Anni Ann.ti	0,28	-1,76	1,17	2022	-2,81	-6,90	-3,59	2,13
10-Anni Ann.ti	1,30	-0,08	1,52					

Rendimenti aggiornati al 12/05/2026

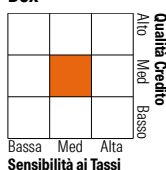
Portafoglio 31/03/2026



Asset Allocation %	Netta
Azioni	0,02
Obbligazioni	97,07
Liquidità	2,65
Altro	0,25

Fixed Income Style

Box™



Fixed Income Style	Fondo
Duration Effettiva	4,01
Maturità effettiva	-
Qualità Credito Media	BB

Credit Quality %	Fond	Credit Quality %	Fond
AAA	3,30	BBB	35,80
AA	6,59	BB	16,69
A	20,59	B	15,18
		Below B	1,09
		Not Rated	0,77

Titoli principali

Nome	Settore	%
JPMorgan Chase & Co. 2.58%	-	1,12
Bacardi Martini B V 6%	-	1,07
Amgen Inc. 5.25%	-	1,02
European Union 4%	-	0,98
Aroundtown SA 3.5%	-	0,97
Olympus Water US Holding...	-	0,86
Triodos Bank NV 2.25%	-	0,86
RTX Corp. 2.15%	-	0,83
Vier Gas Transport GMBH 4.625%	-	0,81
Abbott Laboratories 4.65%	-	0,79
% Primi 10 Titoli sul Patrimonio		9,32
Numero Complessivo di Titoli Azionari		1
Numero Complessivo di Titoli Obbligazionari		306

Fixed Income Sector Weightings %

Fixed Income Sector Weightings %	Fondo
Governativo	2,81
Societario	93,30
Cartolarizzazioni	2,35
Enti Locali	0,00
Liquidità ed equivalenti	2,65
Derivati	-1,11
Coupon Range %	Fondo
0 coupon	0,03
Da 0 a 4 cedole	36,39
Da 4 a 6 cedole	38,57
Da 6 a 8 cedole	20,74
Da 8 a 10 cedole	3,50
Da 10 a 12 cedole	0,78
Oltre 12 cedole	0,00

Scadenze %

Scadenze %	Fondo
da 1 a 3	7,37
da 3 a 5	32,25
da 5 a 7	26,82
da 7 a 10	19,21
da 10 a 15	5,19
da 15 a 20	2,25
da 20 a 30	1,98
oltre 30	4,92

Anagrafica

Società di Gestione	Threadneedle Management Luxembourg S.A.	Patrimonio Classe (Mln)	44,99 EUR	Investimento Min. Ingresso	2.500 EUR
Telefono	+44 (0)20 7464 5437	Domicilio	LUSSEMBURGO	Investimento Min. Successivo	-
Web	www.columbiathreadneedle.com	Valuta del Fondo	EUR	T.E.R.	1,10%
Data di Partenza	02/04/1999	UCITS	Si	Spese correnti	1,10%
Nome del Gestore	Alasdair Ross	Inc/Acc	Acc	Commissione di incentivo	-
Data Inizio Gestione	01/09/2024	ISIN	LU0096353940		

CT (Lux) - European Strategic Bond Class AE (EUR Accumulation Shares)

NAV (12/05/2026)

EUR 31,59

Patrimonio Netto (Mln)

92,00 EUR

(31/03/2026)