

# Natixis International Funds (Lux) I - Natixis Asia Equity Fund R/A (USD)

## Categoria Morningstar™

Azionari Asia ex Giappone

## Benchmark Morningstar

Morningstar Asia ex-Japan Target Market

Exposure NR USD

Usato nel Report

## Benchmark Dichiarato

MSCI AC Asia Ex JPN IMI NR USD

## Morningstar Rating™

★★

### Obiettivo d'Investimento Dichiarato

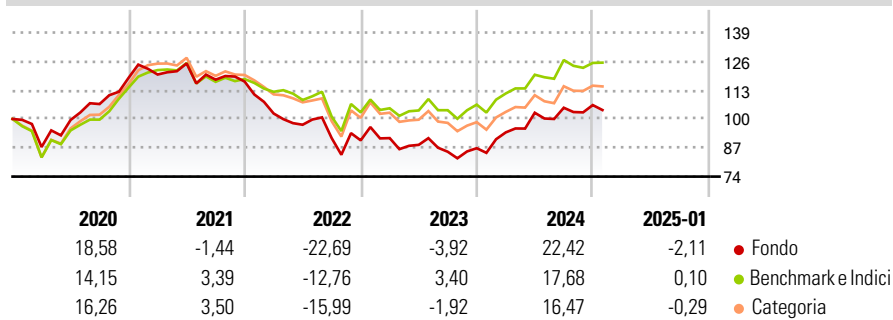
L'obiettivo di investimento di Absolute Asia AM Emerging Asia Fund consiste nell'incrementare il capitale nel lungo periodo. Il Fondo investe principalmente in titoli azionari di società dei mercati asiatici emergenti, definite come società aventi sede o che svolgano gran parte della propria attività nei paesi riportati nell'Emerging Markets Asia Free Index di MSCI (Morgan Stanley Capital International).

### Misure di Rischio

3Y Alpha	-4,61	3Y Sharpe Ratio	-0,22
3Y Beta	0,99	3Y Std Dev	15,52
3Y R-Squared	93,86	3Y Risk	Med
3Y Info Ratio	-0,98	5Y Risk	-Med
3Y Tracking Error	4,70	10Y Risk	-Med

Basati su Morningstar Asia ex-Japan Target Market Exposure NR USD (dove applicabile)

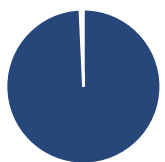
### Rendimenti



Rend. Cumulati %	Fondo	Bmk	Cat	Rendimenti Trimestrali %	Q1	Q2	Q3	Q4
3-Mesi	0,91	0,59	1,53	2025	-	-	-	-
6-Mesi	7,87	8,55	10,29	2025	-	-	-	-
1-Anno	20,10	19,38	19,26	2024	8,21	9,44	2,20	1,15
3-Anni Ann.ti	-1,92	2,63	-0,36	2023	1,12	-3,34	-3,49	1,86
5-Anni Ann.ti	0,39	4,78	3,47	2022	-12,33	-4,94	-6,20	-1,11
10-Anni Ann.ti	2,00	5,50	4,77	2021	1,25	4,19	-5,87	-0,73

Rendimenti aggiornati al 04/02/2025

### Portafoglio 31/12/2024



Asset Allocation %	Netta
● Azioni	99,27
● Obbligazioni	0,00
● Liquidità	0,73
● Altro	0,00

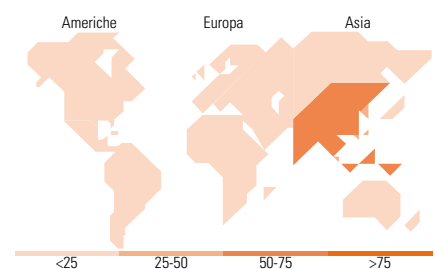
### Style Box

#### Azionaria

Capitalizz.	Large	Mid	Small
Value			
Blend			
Growth			

#### Capitalizzazione media di mercato

Mkt Cap %	Fondo
Giant	62,08
Large	36,00
Medium	1,92
Small	0,00
Micro	0,00
Ave Mkt Cap USD	51.777,30



### Titoli principali

Nome	Settore	%
Taiwan Semiconductor...	📱	9,50
Tencent Holdings Ltd	📱	6,50
ICICI Bank Ltd	🏦	3,64
China Construction Bank Corp...	🏦	3,14
Accton Technology Corp	📱	2,92
MediaTek Inc	📱	2,77
DBS Group Holdings Ltd	🏦	2,70
Kaynes Technology India Ltd	⚙️	2,45
Indian Hotels Co Ltd	🏨	2,42
Alibaba Group Holding Ltd...	📱	2,17
% Primi 10 Titoli sul Patrimonio		38,22
Numero Complessivo di Titoli Azionari		54
Numero Complessivo di Titoli Obbligazionari		0

### Distribuzione Settoriale %

Distribuzione Settoriale %	Fondo
<b>Ciclico</b>	<b>47,13</b>
🏠 Materie Prime	-
🛒 Beni di Consumo Ciclici	19,92
🏦 Finanza	23,25
🏠 Immobiliare	3,96
<b>Sensibile</b>	<b>49,55</b>
📱 Telecomunicazioni	9,07
⚡ Energia	-
⚙️ Beni Industriali	12,29
📱 Tecnologia	28,19
<b>Difensivo</b>	<b>3,32</b>
🏠 Beni Difensivi	1,92
🏥 Salute	1,41
💡 Servizi di Pubblica Utilità	-

### Ripartizione Geografica %

Ripartizione Geografica %	Fondo
<b>America</b>	<b>0,00</b>
Stati Uniti	0,00
Canada	0,00
America Latina e Centrale	0,00
<b>Europa</b>	<b>0,60</b>
Regno Unito	0,00
Europa Occidentale - Euro	0,60
Europa Occidentale - Non Euro	0,00
Europa dell'Est	0,00
Africa	0,00
Medio Oriente	0,00
<b>Asia</b>	<b>99,40</b>
Giappone	0,00
Australasia	0,00
Asia - Paesi Sviluppati	36,84
Asia - Emergente	62,56

### Anagrafica

Società di Gestione	Natixis Investment Managers International	Patrimonio Classe (Mln)	0,25 USD	Investimento Min. Ingresso	1.000 USD
Telefono	+33 1 78408000	(04/02/2025)		Investimento Min. Successivo	-
Web	www.natixis.com	Domicilio	LUSSEMBURGO	T.E.R.	1,70%
Data di Partenza	16/06/1999	Valuta del Fondo	USD	Spese correnti	1,75%
Nome del Gestore	-	UCITS	Si	Commissione di incentivo	-
Data Inizio Gestione	01/10/2018	Inc/Acc	Acc		
NAV (04/02/2025)	USD 107,35	ISIN	LU0084288249		
Patrimonio Netto (Mln)	39,56 USD				

(31/12/2024)