

Natixis International Funds (Lux) I - Natixis Pacific Rim Equity Fund R/A (USD)

Categoria Morningstar™

Aktion Pazifik ohne Japan

Benchmark Morningstar

Morningstar Developed Asia Pacific ex-Japan Target Market Exposure NR USD
Usato nel Report

Benchmark Dichiarato

MSCI Pacific Free Ex Japan NR USD

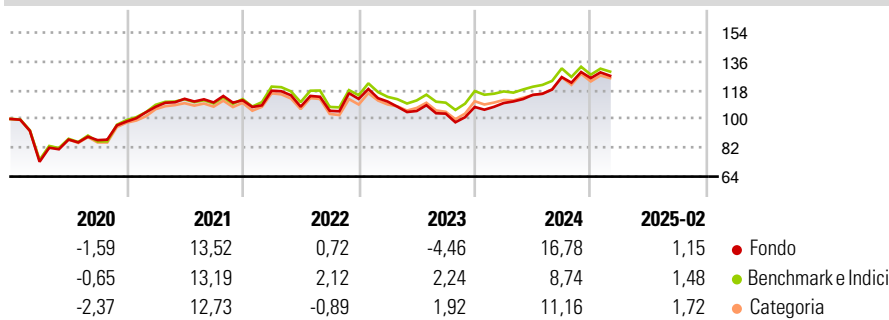
Morningstar Rating™

★★★

Obiettivo d'Investimento Dichiarato

L'obiettivo di investimento del Comparto è di massimizzare il rendimento e di perseguire un apprezzamento del capitale nel lungo termine mediante investimenti in titoli azionari e obbligazioni convertibili, nel rispetto di criteri prudenziali e permanenti per la ripartizione del rischio, sulla base della qualità del credito e della liquidità dei singoli titoli.

Rendimenti



Misure di Rischio

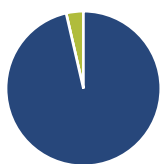
3Y Alpha	-0,11	3Y Sharpe Ratio	0,26
3Y Beta	0,98	3Y Std Dev	14,79
3Y R-Squared	98,14	3Y Risk	-Med
3Y Info Ratio	-0,03	5Y Risk	Med
3Y Tracking Error	2,59	10Y Risk	+Med

Basati su Morningstar Developed Asia Pacific ex-Japan Target Market Exposure NR USD (dove applicabile)

Rend. Cumulati %	Fondo	Bmk	Cat	Rendimenti Trimestrali %	Q1	Q2	Q3	Q4
3-Mesi	-6,81	-6,39	-6,45	2025	-	-	-	-
6-Mesi	1,79	0,91	1,80	2025	-	-	-	-
1-Anno	10,12	5,73	7,15	2024	2,28	4,65	9,62	-0,48
3-Anni Ann.ti	2,37	2,69	2,86	2023	-1,47	-5,29	-1,61	4,05
5-Anni Ann.ti	7,65	7,94	7,84	2022	5,32	-8,49	-2,40	7,07
10-Anni Ann.ti	2,97	4,30	4,11	2021	9,34	4,63	-2,03	1,28

Rendimenti aggiornati al 11/03/2025

Portafoglio 28/02/2025



Asset Allocation %	Netta
● Azioni	96,40
● Obbligazioni	0,00
● Liquidità	3,60
● Altro	0,00

Style Box

Azionaria

Capitalizz.	Value	Blend	Growth
Large	■		
Mid			
Small			

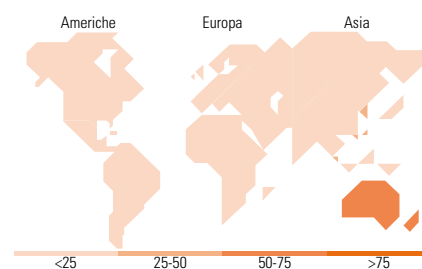
Stile

Mkt Cap %

Giant	66,26
Large	27,76
Medium	5,98
Small	0,00
Micro	0,00

Capitalizzazione media di mercato

Ave Mkt Cap USD	48.295,6
-----------------	----------



Titoli principali

Nome	Settore	%
Commonwealth Bank of Australia	■	8,59
DBS Group Holdings Ltd	■	7,61
Macquarie Group Ltd	■	5,12
AIA Group Ltd	■	5,07
Westpac Banking Corp	■	4,44
National Australia Bank Ltd	■	4,27
CSL Ltd	■	4,06
Aristocrat Leisure Ltd	■	3,91
Goodman Group	■	3,38
Coles Group Ltd	■	3,29
% Primi 10 Titoli sul Patrimonio		49,73
Numero Complessivo di Titoli Azionari		39
Numero Complessivo di Titoli Obbligazionari		0

Distribuzione Settoriale %

Distribuzione Settoriale %	Fondo
Ciclico	71,18
■ Materie Prime	4,92
■ Beni di Consumo Ciclici	10,49
■ Finanza	46,04
■ Immobiliare	9,74
Sensibile	16,03
■ Telecomunicazioni	3,38
■ Energia	1,51
■ Beni Industriali	6,50
■ Tecnologia	4,64
Difensivo	12,79
■ Beni Difensivi	5,42
■ Salute	7,34
■ Servizi di Pubblica Utilità	0,04

Ripartizione Geografica %

Ripartizione Geografica %	Fondo
America	2,46
■ Stati Uniti	2,46
■ Canada	0,00
■ America Latina e Centrale	0,00
Europa	0,00
■ Regno Unito	0,00
■ Europa Occidentale - Euro	0,00
■ Europa Occidentale - Non Euro	0,00
■ Europa dell'Est	0,00
■ Africa	0,00
■ Medio Oriente	0,00
Asia	97,54
■ Giappone	0,00
■ Australasia	57,34
■ Asia - Paesi Sviluppati	27,97
■ Asia - Emergente	12,24

Anagrafica

Società di Gestione	Natixis Investment Managers International	Patrimonio Classe (Mln)	9,60 USD	Investimento Min. Ingresso	1.000 USD
Telefono	+33 1 78408000	(11/03/2025)		Investimento Min. Successivo	-
Web	www.im.natixis.com	Domicilio	LUSSEMBURGO	T.E.R.	1,80%
Data di Partenza	10/05/2000	Valuta del Fondo	USD	Spese correnti	1,85%
Nome del Gestore	François Theret	UCITS	Si	Commissione di incentivo	-
Data Inizio Gestione	26/09/2013	Inc/Acc	Acc		
NAV (11/03/2025)	USD 115,00	ISIN	LU0103015565		
Patrimonio Netto (Mln)	111,50 USD				

(28/02/2025)