

Janus Henderson Horizon Japanese Smaller Companies Fund A2 USD

Categoria Morningstar™

Azionari Giappone Small/Mid Cap

Benchmark Morningstar

Morningstar Japan Small Cap NR JPY

Usato nel Report

Benchmark Dichiarato

Russell/Nomura Small Cap TR USD

Morningstar Rating™

★★★

Obiettivo d'Investimento Dichiarato

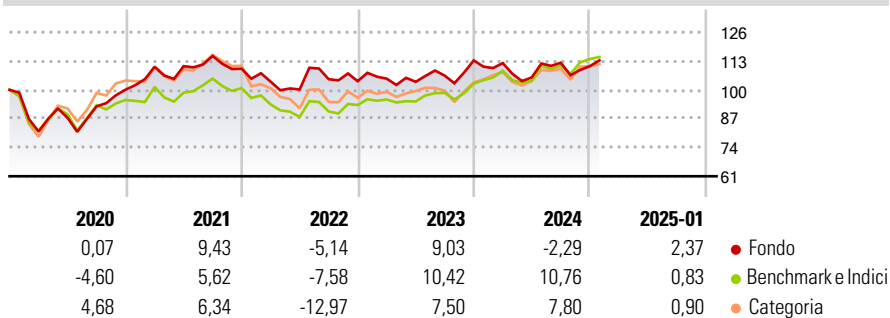
L'obiettivo di investimento del Japanese Smaller Companies Fund è di ottenere una rivalutazione del capitale nel lungo periodo, investendo almeno due terzi del patrimonio totale in piccole imprese giapponesi. A tal fine, sono considerate società piccole le società che rientrano nell'ultimo 25% del loro mercato di riferimento in termini di capitalizzazione di mercato. Il Comparto può investire in mercati OTC. Tali mercati sono geograficamente decentrati, vi si può operare e possono essere regolamentati in maniera diversa rispetto ad altri mercati e di conseguenza possono essere soggetti a rischi leggermente diversi. Il Comparto è denominato in US\$.

Misure di Rischio

3Y Alpha	-2,80	3Y Sharpe Ratio	0,07
3Y Beta	0,97	3Y Std Dev	11,62
3Y R-Squared	62,22	3Y Risk	-Med
3Y Info Ratio	-0,70	5Y Risk	-Med
3Y Tracking Error	5,34	10Y Risk	-Med

Basati su Morningstar Japan Small Cap NR JPY (dove applicabile)

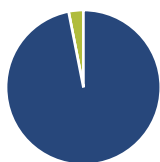
Rendimenti



Rend. Cumulati %	Fondo	Bmk	Cat	Rendimenti Trimestrali %	Q1	Q2	Q3	Q4
3-Mesi	5,12	7,43	5,29	2025	-	-	-	-
6-Mesi	7,55	8,94	9,07	2025	-1,03	-5,78	6,27	-1,40
1-Anno	-1,21	9,79	5,39	2024	1,10	-1,35	2,71	6,44
3-Anni Ann.ti	1,83	5,66	2,66	2023	-5,35	-3,38	4,64	-0,87
5-Anni Ann.ti	2,37	3,16	2,44	2022	10,33	0,23	4,16	-5,00
10-Anni Ann.ti	6,63	5,90	6,37	2021				

Rendimenti aggiornati al 04/02/2025

Portafoglio 31/12/2024

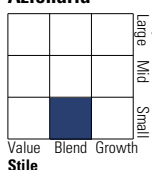


Asset Allocation %

Azioni	96,91
Obbligazioni	0,00
Liquidità	3,09
Altro	0,00

Style Box

Azionaria

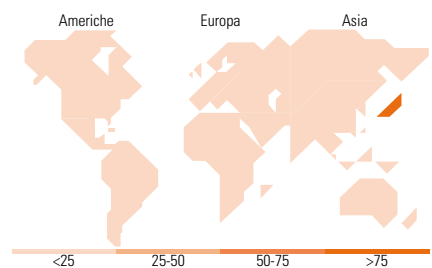
Value Blend Growth
Stile

Mkt Cap %

Fondo	0,00
Giant	0,00
Large	1,56
Medium	39,42
Small	49,86
Micro	9,15

Capitalizzazione media di mercato

Ave Mkt Cap JPY 143.185,03



Titoli principali

Nome	Settore	%
Park24 Co Ltd	🔧	5,00
Fujitsu General Ltd	🏠	4,24
JINS Holdings Inc	🛍️	4,05
Septeni Holdings Co Ltd	📱	3,70
CyberAgent Inc	📱	3,52
Aiful Corp	🏠	3,30
Harmonic Drive Systems Inc	🔧	3,23
Nichicon Corp	📱	3,19
Penta-Ocean Construction Co...	🔧	3,01
Central Security Patrols Co...	🔧	2,98
% Primi 10 Titoli sul Patrimonio		36,21
Numero Complessivo di Titoli Azionari		52
Numero Complessivo di Titoli Obbligazionari		0

Distribuzione Settoriale %

	Fondo
Ciclico	33,28
Materie Prime	11,78
Beni di Consumo Ciclici	11,42
Finanza	8,51
Immobiliare	1,56
Sensibile	47,50
Telecomunicazioni	10,63
Energia	-
Beni Industriali	24,70
Tecnologia	12,16
Difensivo	19,23
Beni Difensivi	9,23
Salute	10,00
Servizi di Pubblica Utilità	-

Ripartizione Geografica %

	Fondo
America	0,00
Stati Uniti	0,00
Canada	0,00
America Latina e Centrale	0,00
Europa	0,00
Regno Unito	0,00
Europa Occidentale - Euro	0,00
Europa Occidentale - Non Euro	0,00
Europa dell'Est	0,00
Africa	0,00
Medio Oriente	0,00
Asia	100,00
Giappone	100,00
Australasia	0,00
Asia - Paesi Sviluppatti	0,00
Asia - Emergente	0,00

Anagrafica

Società di Gestione	Janus Henderson Investors	Patrimonio Classe (Mln)	27,03 USD	Investimento Min. Ingresso	2.500 USD
Telefono	8002270486	(04/02/2025)		Investimento Min. Successivo	500 USD
Web	www.janushenderson.com	Domicilio	LUSSEMBURGO	T.E.R.	1,89%
Data di Partenza	30/08/1985	Valuta del Fondo	USD	Spese correnti	1,88%
Nome del Gestore	-	UCITS	Si	Commissione di incentivo	10,00%
Data Inizio Gestione	01/05/2005	Inc/Acc	Acc		
NAV (04/02/2025)	USD 65,62	ISIN	LU0011890265		

Janus Henderson Horizon Japanese Smaller Companies Fund A2 USD

Patrimonio Netto (Mln) 46.237,43 JPY

(31/12/2024)