

# JPMorgan Liquidity Funds - GBP Standard Money Market VNAV Fund C (acc.)

## Categoria Morningstar™

Monetari GBP - Breve T.

## Benchmark Morningstar

Morningstar Pound Sterling 1-Month Cash

GR GBP

Usato nel Report

## Benchmark Dichiarato

ICE BofA Sterling 3M Govt Billi TR GBP

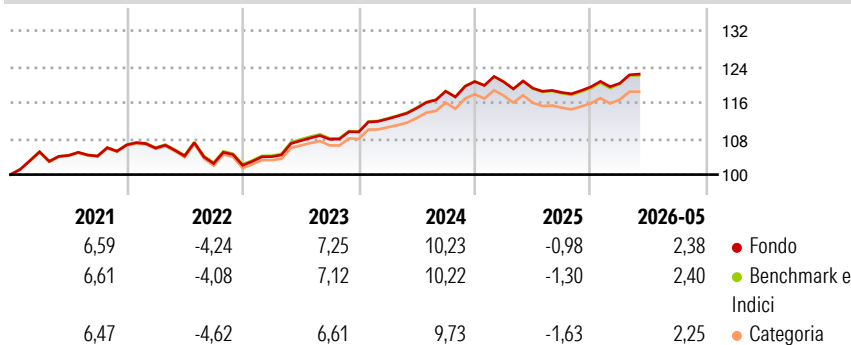
## Morningstar Rating™

Senza rating

### Obiettivo d'Investimento Dichiarato

Il Comparto mira a conseguire un rendimento nella Valuta di Riferimento in linea con i tassi prevalenti nel mercato monetario, nonché a offrire una protezione del capitale compatibilmente con tali tassi e a mantenere un elevato livello di liquidità.

### Rendimenti



### Misure di Rischio

3Y Alpha	-	3Y Sharpe Ratio	0,52
3Y Beta	-	3Y Std Dev	3,26
3Y R-Squared	-	3Y Risk	-
3Y Info Ratio	1,06	5Y Risk	-
3Y Tracking Error	0,16	10Y Risk	-

Basati su Morningstar Pound Sterling 1-Month Cash GR GBP (dove applicabile)

### Rend. Cumulati %


	Fondo	Bmk	Cat
3-Mesi	1,30	1,06	1,03
6-Mesi	2,93	2,86	2,77
1-Anno	2,80	2,58	2,41
3-Anni Ann.ti	4,63	4,42	4,23
5-Anni Ann.ti	3,38	3,32	3,12
10-Anni Ann.ti	1,32	1,30	1,15

Rendimenti aggiornati al 26/06/2026

### Rendimenti

Trimestrali %	Q1	Q2	Q3	Q4
2026	0,67	-	-	-
2025	-0,06	-1,15	-0,81	1,05
2024	2,65	2,12	3,27	1,82
2023	1,88	3,40	0,29	1,51
2022	-0,67	-1,65	-1,61	-0,38

### Portafoglio 31/05/2026



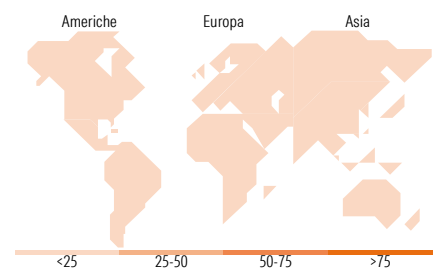
### Fixed Income Style

#### Box™

Qualità Credito	Sensibilità ai Tassi
Alto	Bassa
Medio	Medio
Basso	Alto

Fondo  
Duration Effettiva -  
Maturità effettiva -  
Qualità Credito Media

### Fondo



### Titoli principali

Nome	Settore	%
United Kingdom of Great...	-	3,01
LVMH Moet Hennessy Louis...	-	2,05
Toyota Motor Finance...	-	1,88
Wells Fargo & Co. 3.473%	-	1,83
Bank of Montreal 1%	-	1,83
Volvo Treasury AB (publ) 4.75%	-	1,74
Unilever PLC 1.5%	-	1,70
HSBC Holdings PLC 1.75%	-	1,65
Nestle Holdings, Inc. 5.25%	-	1,64
Metropolitan Life Global...	-	1,61
% Primi 10 Titoli sul Patrimonio		18,95
Numero Complessivo di Titoli Azionari		0
Numero Complessivo di Titoli Obbligazionari		46

### Fixed Income Sector Weightings %

	Fondo
Governativo	3,17
Societario	37,70
Cartolarizzazioni	2,63
Enti Locali	0,00
Liquidità ed equivalenti	56,50
Derivati	0,00

### Coupon Range %

	Fondo
0 coupon	0,00
Da 0 a 4 cedole	75,17
Da 4 a 6 cedole	21,42
Da 6 a 8 cedole	3,42
Da 8 a 10 cedole	0,00
Da 10 a 12 cedole	0,00
Oltre 12 cedole	0,00

### Ripartizione Geografica %

	Fondo
<b>America</b>	<b>0,00</b>
Stati Uniti	-
Canada	-
America Latina e Centrale	-
<b>Europa</b>	<b>0,00</b>
Regno Unito	-
Europa Occidentale - Euro	-
Europa Occidentale - Non Euro	-
Europa dell'Est	-
Africa	-
Medio Oriente	-
<b>Asia</b>	<b>0,00</b>
Giappone	-
Australasia	-
Asia - Paesi Sviluppati	-
Asia - Emergente	-

### Anagrafica

Società di Gestione	JPMorgan Asset Management (Europe) S.à r.l.	Patrimonio Classe (Mln)	204,66 GBP	Investimento Min. Ingresso	5.000.000 GBP
Telefono	+352 34 101	Domicilio	LUSSEMBURGO	Investimento Min. Successivo	-
Web	http://www.jpmorganassetmanagement.com	Valuta del Fondo	GBP	T.E.R.	0,21%
Data di Partenza	26/05/1999	UCITS	Si	Spese correnti	0,21%
Nome del Gestore	Neil Hutchison	Inc/Acc	Acc	Commissione di incentivo	-
Data Inizio Gestione	01/11/2022	ISIN	LU0088883458		

See disclosures for more details

© 2026 Morningstar Italia. Tutti i diritti sono riservati. Le informazioni qui contenute: (1) sono proprietà di Morningstar, (2) non possono essere copiate, (3) non costituiscono consiglio di investimento; (4) sono fornite con scopi informativi; (5) sono ritenute attendibili da Morningstar che, pertanto, ne garantisce il maggior grado di accuratezza e completezza possibile, fatto salvo il caso in cui queste Le siano state fornite in modo errato e/o non completo dalle relative società prodotte; (6) sono estratte dai dati del fondo disponibili e riferiti a date temporali diverse. Morningstar non è responsabile per qualunque danno o perdita derivante da qualunque uso delle informazioni e chi visiona tali informazioni sarà responsabile dell'uso che andrà a farne. Non vi è naturalmente garanzia alcuna che i risultati del passato trovino un riscontro nel futuro.

# JPMorgan Liquidity Funds - GBP Standard Money Market VNAV Fund C (acc.)

---

NAV (26/06/2026)	GBP 19.266,39
Patrimonio Netto (Mln)	1.636,14 GBP

(31/05/2026)