

JPMorgan Investment Funds - Japan Sustainable Equity Fund A (acc) - JPY

Categoria Morningstar™

Azionari Giappone Large Cap

Benchmark Morningstar

Morningstar Japan Target Market

Exposure NR JPY

Usato nel Report

Benchmark Dichiarato

TOPIX TR JPY

Morningstar Rating™

★★

Obiettivo d'Investimento Dichiarato

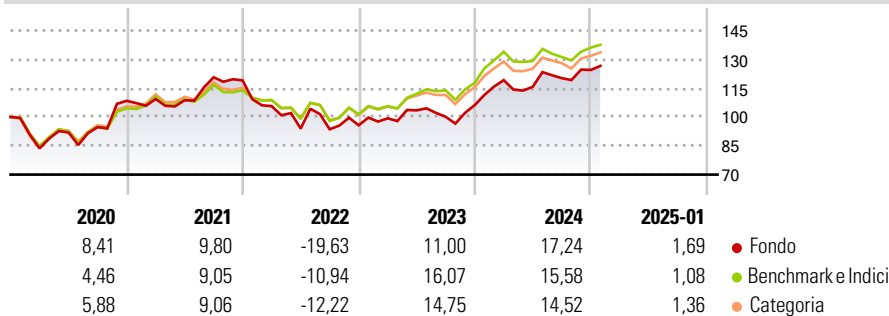
L'obiettivo d'investimento del Comparto è quello di raggiungere un tasso di rendimento globale superiore a quello del mercato azionario giapponese mediante un portafoglio di emittenti di diritto giapponese, ovvero che svolgono la loro attività principalmente in Giappone. Il Comparto è destinato ad investitori di lungo periodo, con un orizzonte temporale compreso fra i 3 ed i 5 anni. Il patrimonio è investito (di regola, almeno per il 75%) in azioni di società giapponesi e usa attivamente titoli convertibili e warrants al fine di accrescere il rendimento complessivo del portafoglio. Gli investimenti in titoli azionari del Comparto saranno denominati soprattutto in yen, ma il Comparto potrà anche investire in titoli denominati in altre...

Misure di Rischio

3Y Alpha	-2,21	3Y Sharpe Ratio	0,25
3Y Beta	0,98	3Y Std Dev	14,16
3Y R-Squared	88,82	3Y Risk	+Med
3Y Info Ratio	-0,70	5Y Risk	+Med
3Y Tracking Error	4,16	10Y Risk	Med

Basati su Morningstar Japan Target Market Exposure NR JPY (dove applicabile)

Rendimenti

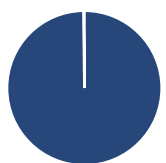


Rend. Cumulati %	Fondo	Bmk	Cat
3-Mesi	6,92	6,83	6,50
6-Mesi	9,33	8,41	10,04
1-Anno	12,77	9,62	9,71
3-Anni Ann.ti	4,58	7,36	6,30
5-Anni Ann.ti	4,61	6,40	5,95
10-Anni Ann.ti	5,58	6,88	6,75

Rendimenti aggiornati al 04/02/2025

Rendimenti	Q1	Q2	Q3	Q4
2025	-	-	-	-
2024	12,24	-2,91	3,88	3,56
2023	3,80	4,19	-3,26	6,09
2022	-11,24	-11,07	-0,39	2,22
2021	0,87	-0,60	11,00	-1,34

Portafoglio 31/12/2024



Asset Allocation %	Netta
● Azioni	99,80
● Obbligazioni	0,00
● Liquidità	0,20
● Altro	0,00

Style Box

Azionaria

Capitalizz.	Large	Mid	Small
Value			
Blend			
Growth			

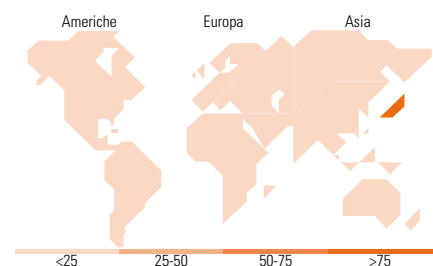
Style

Mkt Cap %

Fondo	
Giant	53,27
Large	29,75
Medium	16,35
Small	0,62
Micro	0,00

Capitalizzazione media di mercato

Fondo	
Ave Mkt Cap JPY	4.733,07
	6,60



Titoli principali

Nome	Settore	%
Mitsubishi UFJ Financial...	🏦	6,97
Tokio Marine Holdings Inc	🏢	6,14
Hitachi Ltd	⚙️	5,82
Sony Group Corp	📺	5,35
Keyence Corp	📄	4,82
Shin-Etsu Chemical Co Ltd	🏭	4,15
Recruit Holdings Co Ltd	📄	3,68
Hoya Corp	🔬	3,15
Denso Corp	🚗	2,97
Nippon Telegraph & Telephone...	📄	2,78
% Primi 10 Titoli sul Patrimonio		45,82
Numero Complessivo di Titoli Azionari		53
Numero Complessivo di Titoli Obbligazionari		0

Distribuzione Settoriale %

Fondo	
Ciclico	35,21
🏠 Materie Prime	6,19
🛒 Beni di Consumo Ciclici	7,90
🏦 Finanza	17,97
🏠 Immobiliare	3,14
Sensibile	48,14
📡 Telecomunicazioni	9,46
⚡ Energia	-
⚙️ Beni Industriali	18,75
📄 Tecnologia	19,93
Difensivo	16,65
🏠 Beni Difensivi	6,37
🏥 Salute	10,29
💡 Servizi di Pubblica Utilità	-

Ripartizione Geografica %

Fondo	
America	0,00
Stati Uniti	0,00
Canada	0,00
America Latina e Centrale	0,00
Europa	0,00
Regno Unito	0,00
Europa Occidentale - Euro	0,00
Europa Occidentale - Non Euro	0,00
Europa dell'Est	0,00
Africa	0,00
Medio Oriente	0,00
Asia	100,00
Giappone	100,00
Australasia	0,00
Asia - Paesi Sviluppati	0,00
Asia - Emergente	0,00

Anagrafica

Società di Gestione	JPMorgan Asset Management (Europe) S.à r.l.	Patrimonio Classe (Mln)	2.874,27 JPY	Investimento Min. Ingresso	32.000 EUR
		(04/02/2025)		Investimento Min. Successivo	5.000 JPY
		Domicilio	LUSSEMBURGO	T.E.R.	1,80%
Telefono	+352 34 101	Valuta del Fondo	JPY	Spese correnti	1,80%
		UCITS	Si	Commissione di incentivo	-
		Inc/Acc	Acc		

JPMorgan Investment Funds - Japan Sustainable Equity Fund A (acc) - JPY

Web	http://www.jpmorganassetmanagement.com	ISIN	LU0070214613
Data di Partenza	12/11/1993		
Nome del Gestore	-		
Data Inizio Gestione	19/11/2020		
NAV (04/02/2025)	JPY 21.333,00		
Patrimonio Netto (Mln)	32.598,89 JPY		
(31/12/2024)			