

JPMorgan Investment Funds - Europe Select Equity Fund A (acc) - EUR

Categoria Morningstar™

Azionari Europa Large Cap Blend

Benchmark Morningstar

Morningstar Developed Europe Target
Market Exposure NR EUR
Usato nel Report

Benchmark Dichiarato

MSCI Europe NR EUR

Morningstar Rating™

★★★

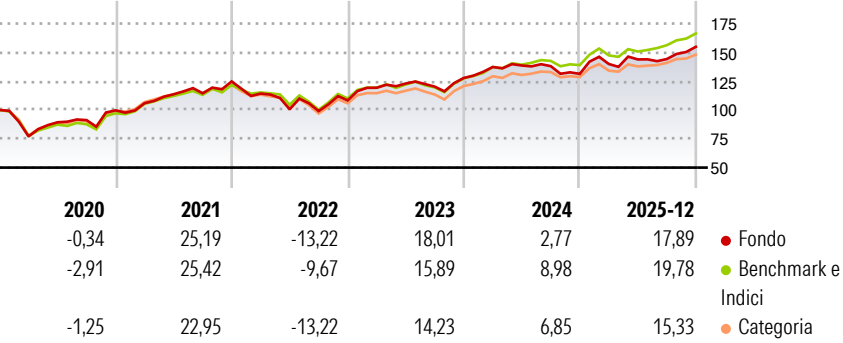
Obiettivo d'Investimento Dichiarato

L'obiettivo d'investimento del Comparto è quello di raggiungere un tasso di rendimento globale superiore a quello del mercato azionario europeo (con esclusione della Spagna) mediante un portafoglio composto da azioni selezionate di emittenti che abbiano le loro principali attività in Europa, con esclusione della Spagna, o che siano costituiti in base alle leggi di tali Paesi o che derivino una parte significativa dei loro profitti da tali Paesi. Il Comparto è destinato ad investitori di lungo periodo (dai tre ai cinque anni) alla ricerca di un portafoglio diversificato e gestito attivamente di azioni selezionate che tenti di superare la performance dell'Indice Morgan Stanley Capital International (MSCI) Europe Free Index ex-Spain. Il...

Misure di Rischio

3Y Alpha	-2,57	3Y Sharpe Ratio	0,91
3Y Beta	1,07	3Y Std Dev	10,49
3Y R-Squared	92,71	3Y Risk	+Med
3Y Info Ratio	-0,73	5Y Risk	+Med
3Y Tracking Error	2,91	10Y Risk	+Med
Basati su Morningstar Developed Europe Target Market Exposure NR EUR (dove applicabile)			


Rendimenti



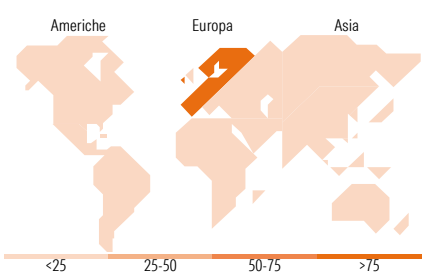
Rend. Cumulati %	Fondo	Bmk	Cat
3-Mesi	8,01	7,77	6,70
6-Mesi	10,69	14,50	11,48
1-Anno	16,88	21,26	17,65
3-Anni Ann.ti	11,16	13,65	11,71
5-Anni Ann.ti	9,45	11,70	9,59
10-Anni Ann.ti	8,29	9,35	7,86
Rendimenti aggiornati al 16/01/2026			

Rendimenti	Q1	Q2	Q3	Q4
Trimestrali %				
2026	-	-	-	-
2025	6,54	2,84	0,23	7,35
2024	7,44	0,96	-0,39	-4,88
2023	10,19	3,04	-2,16	6,23
2022	-8,43	-11,99	-1,51	9,33

Portafoglio 30/11/2025



Style Box Azionaria	Mkt Cap %	Fondo
Giant		44,94
Large		48,71
Medium		6,35
Small		0,00
Micro		0,00
Value		
Blend		
Growth		
Stile		
Capitalizzazione media di mercato		
Ave Mkt Cap EUR	63.494,0	8



Titoli principali		
Nome	Settore	%
ASML Holding NV	🏢	4,59
Roche Holding AG	🏠	3,25
Shell PLC	🔥	3,22
AstraZeneca PLC	🏠	2,91
Volvo AB Class B	⚙️	2,49
Munchener...	🏢	2,46
UniCredit SpA	🏢	2,29
Koninklijke Ahold Delhaize NV	🏠	2,15
Air Liquide SA	🏢	2,09
Infineon Technologies AG	🏢	2,02
% Primi 10 Titoli sul Patrimonio		27,47
Numero Complessivo di Titoli Azionari		65
Numero Complessivo di Titoli Obbligazionari		0

Distribuzione Settoriale %	Fondo
Ciclico	41,67
Materie Prime	5,90
Beni di Consumo Ciclici	13,90
Finanza	21,86
Immobiliare	0,00
Sensibile	34,65
Telecomunicazioni	0,94
Energia	4,31
Beni Industriali	19,25
Tecnologia	10,16
Difensivo	23,68
Beni Difensivi	7,46
Salute	10,52
Servizi di Pubblica Utilità	5,69

Ripartizione Geografica %	Fondo
America	0,99
Stati Uniti	0,99
Canada	0,00
America Latina e Centrale	0,00
Europa	99,01
Regno Unito	23,12
Europa Occidentale - Euro	53,41
Europa Occidentale - Non Euro	22,48
Europa dell'Est	0,00
Africa	0,00
Medio Oriente	0,00
Asia	0,00
Giappone	0,00
Australasia	0,00
Asia - Paesi Sviluppati	0,00
Asia - Emergente	0,00

Anagrafica

Società di Gestione	JPMorgan Asset Management (Europe) S.à r.l.	Patrimonio Classe (Mln)	198,88 EUR	Investimento Min. Ingresso	35.000 EUR
		(16/01/2026)		Investimento Min. Successivo	5.000 EUR
		Domicilio	LUSSEMBURGO	T.E.R.	1,72%
Telefono	+352 34 101	Valuta del Fondo	EUR	Spese correnti	1,73%
		UCITS	Si	Commissione di incentivo	-
		Inc/Acc	Acc		

JPMorgan Investment Funds - Europe Select Equity Fund A (acc) - EUR

Web	http://	ISIN	LU0079556006
	www.jpmorganassetmana		
	gement.com		
Data di Partenza	29/08/1997		
Nome del Gestore	Rajesh Tanna		
Data Inizio Gestione	01/08/2017		
NAV ^(16/01/2026)	EUR 2.460,31		
Patrimonio Netto (Mln)	2.723,61 EUR		
^(30/11/2025)			