

# BlackRock Global Funds - European Fund E2

## Categoria Morningstar™

Azionari Europa Large Cap Growth

## Benchmark Morningstar

Morningstar Developed Europe Growth

Target Market Exposure NR EUR

Usato nel Report

## Benchmark Dichiarato

MSCI Europe NR EUR

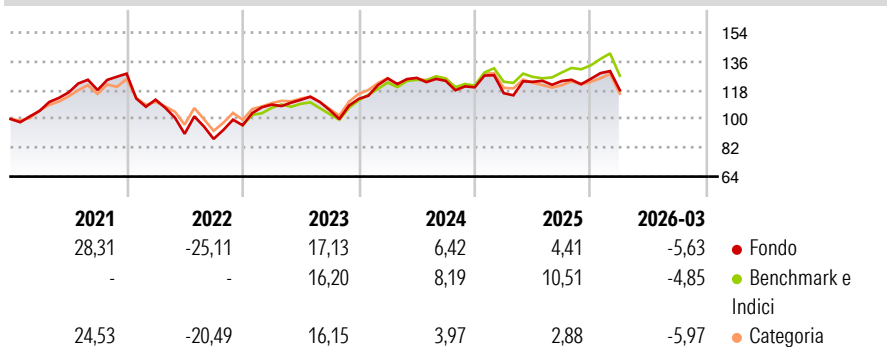
## Morningstar Rating™

★★★

### Obiettivo d'Investimento Dichiarato

L'European Fund si propone di massimizzare il rendimento totale investendo almeno il 70% del patrimonio complessivo in titoli azionari di società con sede o che svolgono la loro attività economica prevalentemente in Europa.

### Rendimenti



### Misure di Rischio

3Y Alpha	-3,05	3Y Sharpe Ratio	0,05
3Y Beta	1,04	3Y Std Dev	13,58
3Y R-Squared	86,30	3Y Risk	+Med
3Y Info Ratio	-0,64	5Y Risk	+Med
3Y Tracking Error	5,04	10Y Risk	+Med

Basati su Morningstar Developed Europe Growth Target Market Exposure NR EUR (dove applicabile)

### Rend. Cumulati %

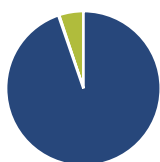
Periodo	Fondo	Bmk	Cat
3-Mesi	-3,00	-2,66	-3,40
6-Mesi	0,23	0,17	-3,23
1-Anno	8,73	9,46	2,20
3-Anni Ann.ti	4,92	6,82	3,19
5-Anni Ann.ti	2,44	6,00	1,40
10-Anni Ann.ti	6,09	7,90	6,07

Rendimenti aggiornati al 30/04/2026

### Rendimenti Trimestrali %

Periodo	Q1	Q2	Q3	Q4
2026	-5,63	-	-	-
2025	-3,05	6,08	0,45	1,07
2024	11,34	0,28	-1,47	-3,27
2023	13,40	2,71	-5,70	6,65
2022	-12,67	-19,03	-3,53	9,78

### Portafoglio 31/03/2026



#### Asset Allocation %

- Azioni
- Obbligazioni
- Liquidità
- Altro

#### Netta

Azioni	94,74
Obbligazioni	0,16
Liquidità	5,11
Altro	0,00

#### Style Box Azionaria

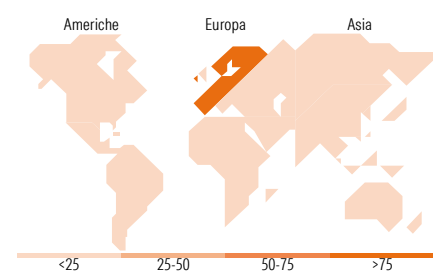


#### Mkt Cap %

Giant	43,74
Large	44,33
Medium	11,93
Small	0,00
Micro	0,00

#### Capitalizzazione media di mercato

Ave Mkt Cap EUR	56.122,0
	5



### Titoli principali

Nome	Settore	%
ASML Holding NV	🏭	5,82
Blk Ics Eur As Liq...	—	5,05
Safran SA	⚙️	3,87
UniCredit SpA	🏦	3,67
Lloyds Banking Group PLC	🏦	3,31
MTU Aero Engines AG	⚙️	3,25
Rolls-Royce Holdings PLC	⚙️	3,16
AIB Group PLC	🏦	3,00
Siemens Energy AG Ordinary...	⚙️	2,95
Air Liquide SA	🏭	2,92
% Primi 10 Titoli sul Patrimonio		37,00
Numero Complessivo di Titoli Azionari		48
Numero Complessivo di Titoli Obbligazionari		0

### Distribuzione Settoriale %

Settore	Fondo
<b>Ciclico</b>	<b>35,22</b>
Materie Prime	8,72
Beni di Consumo Ciclici	5,85
Finanza	20,65
Immobiliare	-
<b>Sensibile</b>	<b>51,97</b>
Telecomunicazioni	1,29
Energia	2,09
Beni Industriali	37,47
Tecnologia	11,12
<b>Difensivo</b>	<b>12,81</b>
Beni Difensivi	-
Salute	11,09
Servizi di Pubblica Utilità	1,72

### Ripartizione Geografica %

Regione	Fondo
<b>America</b>	<b>2,40</b>
Stati Uniti	2,40
Canada	0,00
America Latina e Centrale	0,00
<b>Europa</b>	<b>97,60</b>
Regno Unito	13,69
Europa Occidentale - Euro	58,53
Europa Occidentale - Non Euro	25,38
Europa dell'Est	0,00
Africa	0,00
Medio Oriente	0,00
<b>Asia</b>	<b>0,00</b>
Giappone	0,00
Australasia	0,00
Asia - Paesi Sviluppati	0,00
Asia - Emergente	0,00

### Anagrafica

Società di Gestione	BlackRock (Luxembourg) SA	Patrimonio Classe (Mln)	66,47 EUR	Investimento Min. Ingresso	5.000 EUR
Telefono	+44 20 77433000	(30/04/2026)		Investimento Min. Successivo	1.000 EUR
Web	www.blackrock.com	Domicilio	LUSSEMBURGO	T.E.R.	2,31%
Data di Partenza	30/11/1993	Valuta del Fondo	EUR	Spese correnti	2,32%
Nome del Gestore	-	UCITS	Si	Commissione di incentivo	-
Data Inizio Gestione	13/06/2019	Inc/Acc	Acc		
NAV (30/04/2026)	EUR 172,22	ISIN	LU0090830901		

# BlackRock Global Funds - European Fund E2

Patrimonio Netto (Mln) 1.099,14 EUR

(31/03/2026)