

Vitruvius Growth Opportunities B USD

Categoria Morningstar™  
Azionari Settore Tecnologia

Benchmark Morningstar  
Morningstar Global Technology NR USD  
Usato nel Report

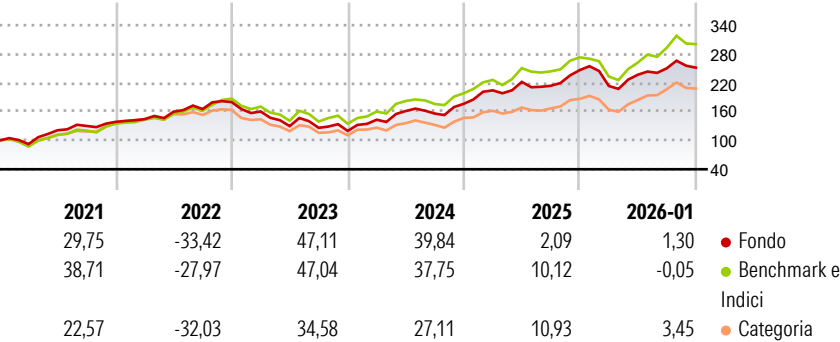
Benchmark Dichiarato  
S&P North American Technology TR

Morningstar Rating™  
★★★★

Obiettivo d'Investimento Dichiarato

Obiettivo di investimento del Comparto Vitruvius Growth Opportunities è quello di fornire una crescita di capitale a lungo termine, misurata in dollari statunitensi, prevalentemente attraverso l'investimento in titoli rappresentativi del capitale di società in rapida crescita, che si prevede possano beneficiare di progressi tecnologici e che sono quotate nelle borse valori mondiali. Gli investimenti saranno orientati soprattutto ai titoli rappresentativi del capitale di società domiciliate in paesi sviluppati, anche se un investimento in misura minore può essere effettuato anche nei titoli di società di paesi in via di sviluppo. Il Comparto può anche investire in obbligazioni convertibili in azioni ordinarie, in azioni privilegiate e in...

Rendimenti



Misure di Rischio

3Y Alpha	-0,52	3Y Sharpe Ratio	1,16
3Y Beta	0,93	3Y Std Dev	17,86
3Y R-Squared	90,25	3Y Risk	Med
3Y Info Ratio	-0,48	5Y Risk	Med
3Y Tracking Error	5,53	10Y Risk	-Med


Basati su Morningstar Global Technology NR USD (dove applicabile)

Rend. Cumulati %	Fondo	Bmk	Cat
3-Mesi	-3,14	-6,81	-2,09
6-Mesi	9,33	10,31	17,63
1-Anno	1,20	11,65	18,56
3-Anni Ann.ti	22,76	24,78	21,04
5-Anni Ann.ti	11,82	15,70	9,66
10-Anni Ann.ti	17,08	21,00	19,35

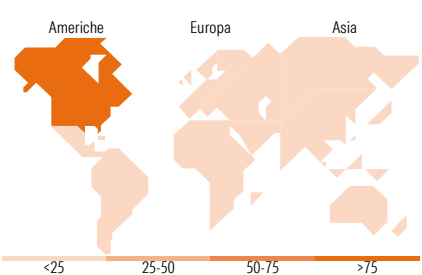
Rendimenti aggiornati al 02/02/2026

Rendimenti	Q1	Q2	Q3	Q4
Trimestrali %				
2026	-	-	-	-
2025	-13,40	10,94	5,70	0,53
2024	15,89	8,65	-3,67	15,29
2023	19,42	12,71	-3,28	13,00
2022	-10,91	-19,01	-2,80	-5,07

Portafoglio 31/12/2025



Style Box Azionaria	Mkt Cap %	Fondo
Capitalizz.	Giant	66,03
Large	Large	26,70
Mid	Medium	7,27
Small	Small	0,00
Value	Micro	0,00
Blend		
Growth		
Stile		
Capitalizzazione media di mercato		
Ave Mkt Cap USD	678.562,08	



Titoli principali		
Nome	Settore	%
Amazon.com Inc	📦	7,25
Alphabet Inc Class C	📱	6,82
Microsoft Corp	💻	6,54
Meta Platforms Inc Class A	📱	6,38
NVIDIA Corp	💻	6,31
Taiwan Semiconductor...	💻	6,02
ASML Holding NV	💻	4,34
Broadcom Inc	💻	4,18
SK Hynix Inc	💻	4,14
Mastercard Inc Class A	💳	3,86
% Primi 10 Titoli sul Patrimonio		55,85
Numero Complessivo di Titoli Azionari		29
Numero Complessivo di Titoli Obbligazionari		0

Distribuzione Settoriale %	Fondo
Ciclico	15,57
Materie Prime	-
Beni di Consumo Ciclici	7,61
Finanza	7,96
Immobiliare	-
Sensibile	84,43
Telecomunicazioni	19,68
Energia	-
Beni Industriali	-
Tecnologia	64,75
Difensivo	0,00
Beni Difensivi	-
Salute	-
Servizi di Pubblica Utilità	-

Ripartizione Geografica %	Fondo
America	82,04
Stati Uniti	82,04
Canada	0,00
America Latina e Centrale	0,00
Europa	7,30
Regno Unito	0,46
Europa Occidentale - Euro	6,84
Europa Occidentale - Non Euro	0,00
Europa dell'Est	0,00
Africa	0,00
Medio Oriente	0,00
Asia	10,66
Giappone	0,00
Australasia	0,00
Asia - Paesi Sviluppati	10,66
Asia - Emergente	0,00

Anagrafica

Società di Gestione	Belgrave Capital Management Ltd	Patrimonio Classe (Mln)	3,93 USD	Investimento Min. Ingresso	5.000 USD
Telefono	+44(0)20 73404700	(02/02/2026)		Investimento Min. Successivo	1.000 USD
Web	www.ceresioinvestors.com	Domicilio	LUSSEMBURGO	T.E.R.	1,60%
Data di Partenza	07/03/2000	Valuta del Fondo	USD	Spese correnti	1,95%
Nome del Gestore	-	UCITS	Si	Commissione di incentivo	-
		Inc/Acc	Acc		

# Vitruvius Growth Opportunities B USD

Data Inizio Gestione	07/03/2000	ISIN	LU0108749556
NAV <small>(02/02/2026)</small>	USD 409,17		
Patrimonio Netto (Mln)	206,94 USD		
<small>(31/12/2025)</small>			