

Vitruvius Growth Opportunities B EUR

Categoria Morningstar™

Azionari Altri Settori

Benchmark Morningstar
Not Categorized
Usato nel Report
Benchmark Dichiarato

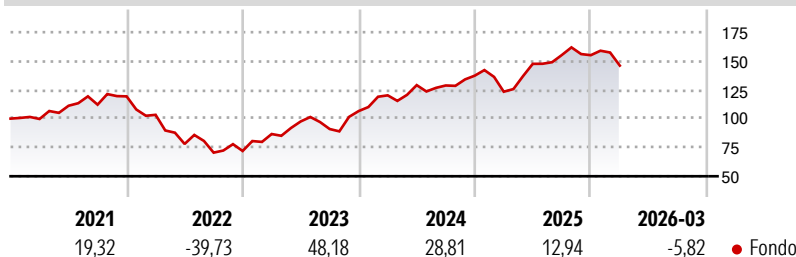
S&P North American Technology TR

Morningstar Rating™

Senza rating

Obiettivo d'Investimento Dichiarato

Obiettivo di investimento del Comparto Vitruvius Growth Opportunities è quello di fornire una crescita di capitale a lungo termine, misurata in dollari statunitensi, prevalentemente attraverso l'investimento in titoli rappresentativi del capitale di società in rapida crescita, che si prevede possano beneficiare di progressi tecnologici e che sono quotate nelle borse valori mondiali. Gli investimenti saranno orientati soprattutto ai titoli rappresentativi del capitale di società domiciliate in paesi sviluppati, anche se un investimento in misura minore può essere effettuato anche nei titoli di società di paesi in via di sviluppo. Il Comparto può anche investire in obbligazioni convertibili in azioni ordinarie, in azioni privilegiate e in...

Rendimenti

Misure di Rischio

3Y Alpha	-	3Y Sharpe Ratio	0,91
3Y Beta	-	3Y Std Dev	17,61
3Y R-Squared	-	3Y Risk	-
3Y Info Ratio	-	5Y Risk	-
3Y Tracking Error	-	10Y Risk	-

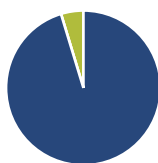
Rend. Cumulati %

Periodo	Fondo
3-Mesi	6,27
6-Mesi	4,65
1-Anno	36,27
3-Anni Ann.ti	26,14
5-Anni Ann.ti	9,59
10-Anni Ann.ti	15,65

Rendimenti aggiornati al 29/04/2026

Rendimenti

Periodo	Q1	Q2	Q3	Q4
Trimestrali %				
2026	-5,82	-	-	-
2025	-10,15	19,60	5,16	-0,06
2024	12,79	7,37	-0,23	6,61
2023	20,47	12,55	-6,72	17,16
2022	-13,42	-24,46	-9,69	2,05

Portafoglio 31/12/2025

Asset Allocation %

- Azioni
- Obbligazioni
- Liquidità
- Altro

Netta

Azioni	95,31
Obbligazioni	0,00
Liquidità	4,69
Altro	0,00

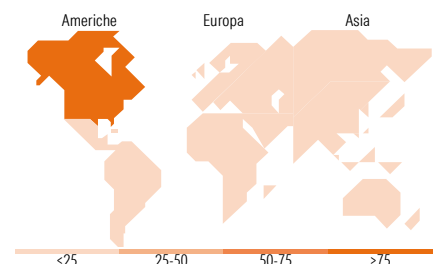
Style Box Azionaria

Mkt Cap %

Dimensione	Fondo
Giant	66,03
Large	26,70
Medium	7,27
Small	0,00
Micro	0,00

Capitalizzazione media di mercato

Media di Mercato	Fondo
Ave Mkt Cap USD	678.562,08


Titoli principali

Nome	Settore	%
Amazon.com Inc	📦	7,25
Alphabet Inc Class C	📱	6,82
Microsoft Corp	💻	6,54
Meta Platforms Inc Class A	📱	6,38
NVIDIA Corp	💻	6,31
Taiwan Semiconductor...	💻	6,02
ASML Holding NV	💻	4,34
Broadcom Inc	💻	4,18
SK Hynix Inc	💻	4,14
Mastercard Inc Class A	💳	3,86
% Primi 10 Titoli sul Patrimonio		55,85
Numero Complessivo di Titoli Azionari		29
Numero Complessivo di Titoli Obbligazionari		0

Distribuzione Settoriale %

Settore	Fondo
Ciclico	15,57
Materie Prime	-
Beni di Consumo Ciclici	7,61
Finanza	7,96
Immobiliare	-
Sensibile	84,43
Telecomunicazioni	19,68
Energia	-
Beni Industriali	-
Tecnologia	64,75
Difensivo	0,00
Beni Difensivi	-
Salute	-
Servizi di Pubblica Utilità	-

Ripartizione Geografica %

Regione	Fondo
America	82,04
Stati Uniti	82,04
Canada	0,00
America Latina e Centrale	0,00
Europa	7,30
Regno Unito	0,46
Europa Occidentale - Euro	6,84
Europa Occidentale - Non Euro	0,00
Europa dell'Est	0,00
Africa	0,00
Medio Oriente	0,00
Asia	10,66
Giappone	0,00
Australasia	0,00
Asia - Paesi Sviluppati	10,66
Asia - Emergente	0,00

Anagrafica

Società di Gestione	Belgrave Capital Management Ltd	Patrimonio Classe (Mln)	7,92 EUR	Investimento Min. Ingresso	5.000 EUR
Telefono	+44(0)20 73404700	(29/04/2026)		Investimento Min. Successivo	1.000 EUR
Web	www.ceresioinvestors.com	Domicilio	LUSSEMBURGO	T.E.R.	1,60%
Data di Partenza	18/05/2001	Valuta del Fondo	EUR	Spese correnti	1,95%
Nome del Gestore	-	UCITS	Si	Commissione di incentivo	-
		Inc/Acc	Acc		

Vitruvius Growth Opportunities B EUR

Data Inizio Gestione	07/03/2000	ISIN	LU0117772870
NAV (29/04/2026)	EUR 378,59		
Patrimonio Netto (Mln)	206,94 USD		

(31/12/2025)