

Vontobel Fund - Emerging Markets Equity A USD Dist

Categoria Morningstar™

Azionari Paesi Emergenti

Benchmark Morningstar

Morningstar Emerging Markets Target

Market Exposure NR USD

Usato nel Report

Benchmark Dichiarato

MSCI EM NR USD

Morningstar Rating™

★

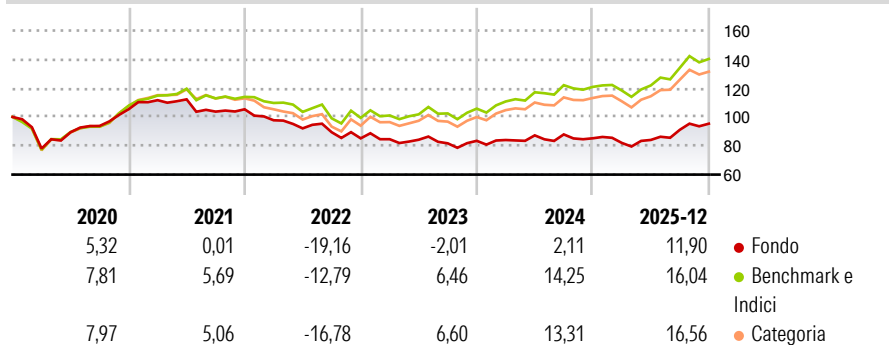
Obiettivo d'Investimento Dichiarato

Questo comparto mira ad ottenere il maggior incremento possibile del capitale in USD tramite investimenti in società domiciliate in Paesi Emergenti, tenendo conto del principio della diversificazione del rischio. Il patrimonio viene investito per almeno il 90% in azioni, titoli trasferibili di tipo azionario, certificati di partecipazione, ecc., emessi in qualsiasi valuta da società domiciliate in Paesi Emergenti. Il comparto può investire, in misura minore, in warrant su azioni emessi da società di Paesi Emergenti. Il fondo può anche investire in fondi chiusi di singoli paesi i quali investono negli stessi titoli sopra citati. Per Paesi Emergenti si intendono tutti quei Paesi che sono considerati in via di sviluppo o emergenti dalla...

Misure di Rischio

3Y Alpha	-7,41	3Y Sharpe Ratio	0,13
3Y Beta	0,96	3Y Std Dev	10,74
3Y R-Squared	94,49	3Y Risk	-Med
3Y Info Ratio	-2,78	5Y Risk	Basso
3Y Tracking Error	3,10	10Y Risk	Basso


Basati su Morningstar Emerging Markets Target Market Exposure NR USD (dove applicabile)

Rendimenti


Rend. Cumulati %	Fondo	Bmk	Cat
3-Mesi	7,47	5,62	6,44
6-Mesi	18,71	17,99	19,19
1-Anno	19,54	23,24	24,44
3-Anni Ann.ti	4,08	12,82	11,84
5-Anni Ann.ti	-1,51	6,15	5,07
10-Anni Ann.ti	3,03	9,36	8,44

Rendimenti aggiornati al 29/01/2026

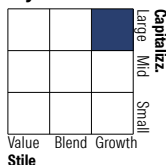
Rendimenti	Q1	Q2	Q3	Q4
Trimestrali %				
2026	-	-	-	-
2025	-3,75	2,51	8,36	4,66
2024	0,68	3,84	0,75	-3,07
2023	-0,70	-0,43	-2,96	2,13
2022	-7,23	-5,74	-2,93	-4,75

Portafoglio 31/12/2025

Asset Allocation %

- Azioni
- Obbligazioni
- Liquidità
- Altro

Netta

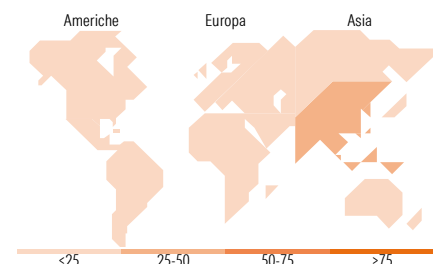
98,09
0,00
1,91
0,00

Style Box Azionaria

Mkt Cap %

Giant	61,85
Large	28,24
Medium	6,99
Small	2,92
Micro	0,00

Capitalizzazione media di mercato

Ave Mkt Cap USD 78.222,96


Titoli principali

Nome	Settore	%
Taiwan Semiconductor...	🏭	9,82
Tencent Holdings Ltd	📱	7,07
SK Hynix Inc	💻	5,06
AIA Group Ltd	🏠	4,10
Samsung Electronics Co Ltd	📱	3,97
Eurobank SA	🏦	3,53
Bharti Airtel Ltd	📱	3,06
Eicher Motors Ltd	🚗	3,05
Pricesmart Inc	🛒	2,87
Bharat Electronics Ltd	⚙️	2,74
% Primi 10 Titoli sul Patrimonio		45,27
Numero Complessivo di Titoli Azionari		44
Numero Complessivo di Titoli Obbligazionari		0

Distribuzione Settoriale %

	Fondo
Ciclico	38,45
Materie Prime	-
Beni di Consumo Ciclici	12,39
Finanza	24,08
Immobiliare	1,98
Sensibile	48,63
Telecomunicazioni	12,35
Energia	-
Beni Industriali	6,48
Tecnologia	29,80
Difensivo	12,92
Beni Difensivi	9,52
Salute	1,39
Servizi di Pubblica Utilità	2,01

Ripartizione Geografica %

	Fondo
America	10,99
Stati Uniti	2,92
Canada	0,00
America Latina e Centrale	8,07
Europa	15,42
Regno Unito	0,00
Europa Occidentale - Euro	3,60
Europa Occidentale - Non Euro	1,10
Europa dell'Est	0,29
Africa	5,57
Medio Oriente	4,87
Asia	73,59
Giappone	0,00
Australasia	0,00
Asia - Paesi Sviluppati	37,24
Asia - Emergente	36,35

Anagrafica

Società di Gestione	Vontobel Asset Management S.A.	Patrimonio Classe (Mln)	42,42 USD	Investimento Min. Ingresso	-
Telefono	-	(29/01/2026)		Investimento Min. Successivo	-
Web	www.vontobel.com	Domicilio	LUSSEMBURGO	T.E.R.	2,11%
Data di Partenza	03/11/1992	Valuta del Fondo	USD	Spese correnti	2,08%
Nome del Gestore	David Souccar	UCITS	Si	Commissione di incentivo	-
		Inc/Acc	Inc		

Vontobel Fund - Emerging Markets Equity A USD Dist

Data Inizio Gestione	01/07/2025	ISIN	LU0040506734
NAV <small>(29/01/2026)</small>	USD 729,79		
Patrimonio Netto (Mln)	328,79 USD		
<small>(31/12/2025)</small>			