

# iMGP Euro Fixed Income C EUR

## Categoria Morningstar™

Obbligazionari Diversificati EUR

## Benchmark Morningstar

Morningstar Eurozone Core Bond GR EUR

Usato nel Report

## Benchmark Dichiarato

Bloomberg Euro Agg Bond TR EUR

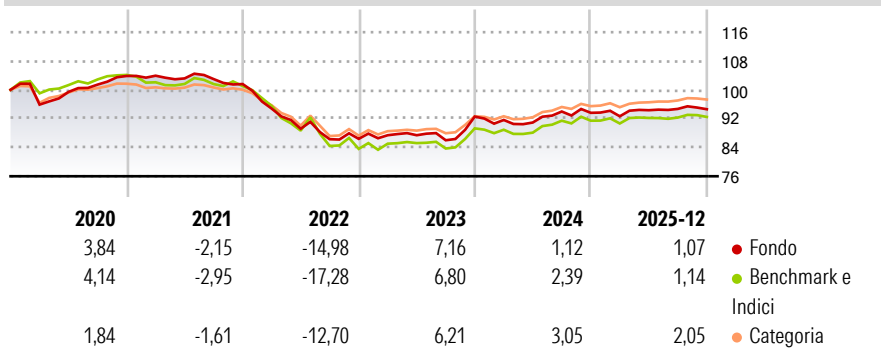
## Morningstar Rating™

★★★

### Obiettivo d'Investimento Dichiarato

Lo scopo del comparto è di offrire ai propri investitori un incremento di valore dei loro investimenti tramite un portafoglio obbligazionario composto principalmente da obbligazioni espresse in diverse valute europee ed emesse dai governi, dalle loro agenzie o da società. Il patrimonio del comparto, dopo la deduzione delle liquidità, è investito sempre fino alla concorrenza di almeno due terzi in obbligazioni di emittenti che hanno la loro sede in Europa.

### Rendimenti



### Misure di Rischio


3Y Alpha	-0,32	3Y Sharpe Ratio	0,04
3Y Beta	0,99	3Y Std Dev	4,51
3Y R-Squared	94,60	3Y Risk	+Med
3Y Info Ratio	-0,32	5Y Risk	Med
3Y Tracking Error	1,05	10Y Risk	Med

Basati su Morningstar Eurozone Core Bond GR EUR (dove applicabile)

Rend. Cumulati %	Fondo	Bmk	Cat	Rendimenti Trimestrali %	Q1	Q2	Q3	Q4
3-Mesi	-0,14	0,12	0,23	2026	-	-	-	-
6-Mesi	0,81	1,09	1,36	2025	-1,03	1,82	0,39	-0,09
1-Anno	2,49	1,87	2,89	2024	-1,01	-0,78	3,35	-0,38
3-Anni Ann.ti	2,68	3,02	3,32	2023	1,16	0,00	-1,60	7,65
5-Anni Ann.ti	-1,71	-2,11	-0,94	2022	-6,71	-5,90	-3,25	0,11
10-Anni Ann.ti	0,52	0,15	0,34					

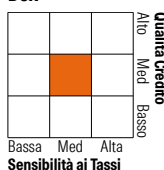
Rendimenti aggiornati al 28/01/2026

### Portafoglio 31/10/2025



### Fixed Income Style

#### Box™



### Fixed Income Sector Weightings %

	Fondo
Governativo	21,48
Societario	78,35
Cartolarizzazioni	0,00
Enti Locali	0,00
Liquidità ed equivalenti	0,17
Derivati	0,00

### Coupon Range %

	Fondo
0 coupon	0,00
Da 0 a 4 cedole	84,43
Da 4 a 6 cedole	13,66
Da 6 a 8 cedole	1,14
Da 8 a 10 cedole	0,61
Da 10 a 12 cedole	0,16
Oltre 12 cedole	0,00

Credit Quality %	Fond	Credit Quality %	Fond
AAA	5,74	BBB	48,40
AA	8,63	BB	3,22
A	34,00	B	0,00
		Below B	0,00
		Not Rated	0,00

### Titoli principali

Nome	Settore	%
Italy (Republic Of) 3.35%	—	5,26
European Financial Stability...	—	5,23
Germany (Federal Republic...	—	3,34
Portugal (Republic Of) 2.875%	—	2,58
iMGP European High Yield I S...	—	2,40
European Investment Bank 0.25%	—	2,25
Wesfarmers Ltd. 3.277%	—	2,11
Svenska Handelsbanken AB 3.25%	—	2,10
CCDJ 3.25% 03/31 GMTN	—	2,09
TERNA - Rete Elettrica...	—	2,09
% Primi 10 Titoli sul Patrimonio		29,45
Numero Complessivo di Titoli Azionari		0
Numero Complessivo di Titoli Obbligazionari		62

### Scadenze %

	Fondo
da 1 a 3	1,32
da 3 a 5	12,71
da 5 a 7	53,40
da 7 a 10	30,66
da 10 a 15	1,82
da 15 a 20	0,00
da 20 a 30	0,03
oltre 30	0,03

### Anagrafica

Società di Gestione	iM Global Partner Asset Management S.A.	Patrimonio Classe (Mln)	2,00 EUR	Investimento Min. Ingresso	-
Telefono	+352 26 27 36 1	(28/01/2026)		Investimento Min. Successivo	-
Web	https://www.imgp.com/	Domicilio	LUSSEMBURGO	T.E.R.	-
Data di Partenza	05/03/1999	Valuta del Fondo	EUR	Spese correnti	1,28%
Nome del Gestore	Adrien Pichoud	UCITS	Si	Commissione di incentivo	-
Data Inizio Gestione	01/01/2015	Inc/Acc	Acc		
NAV (28/01/2026)	EUR 260,96	ISIN	LU0095343264		
Patrimonio Netto (Mln)	19,32 USD				

(31/10/2025)