

FF - Global Consumer Brands Fund A-DIST-EUR

Categoria Morningstar™

Azionari Settore Beni e Servizi di Consumo

Benchmark Morningstar

Cat 50%MSCI Wld/CD NR&50%MSCI Wld/
CS NR
Usato nel Report

Benchmark Dichiarato

MSCI ACWI NR USD

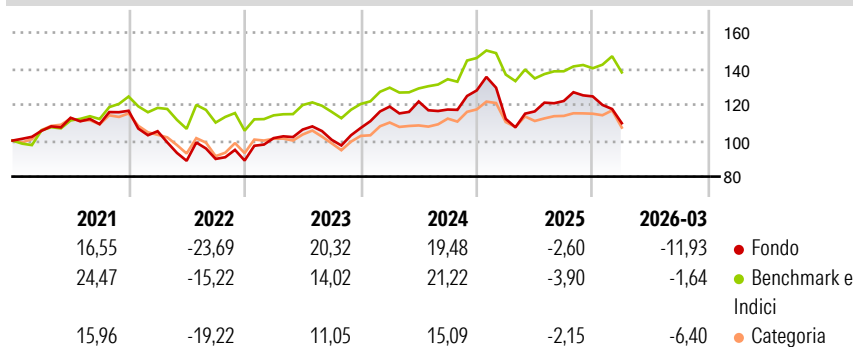
Morningstar Rating™

★★★★

Obiettivo d'Investimento Dichiarato

This fund aims to provide investors with long term capital growth, principally through investment in the equity securities of companies throughout the world which are involved in the manufacture and distribution of goods to consumers.

Rendimenti



Misure di Rischio

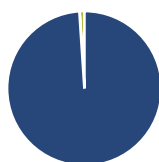
| | | | |
|-------------------|-------|-----------------|-------|
| 3Y Alpha | -3,51 | 3Y Sharpe Ratio | 0,05 |
| 3Y Beta | 1,05 | 3Y Std Dev | 14,91 |
| 3Y R-Squared | 68,81 | 3Y Risk | Med |
| 3Y Info Ratio | -0,46 | 5Y Risk | Med |
| 3Y Tracking Error | 8,59 | 10Y Risk | -Med |

Basati su Cat 50%MSCI Wld/CD NR&50%MSCI Wld/CS NR (dove applicabile)

| Rend. Cumulati % | Fondo | Bmk | Cat | Rendimenti Trimestrali % | Q1 | Q2 | Q3 | Q4 |
|------------------|-------|-------|-------|--------------------------|--------|--------|-------|-------|
| 3-Mesi | -1,53 | -0,45 | -3,42 | 2026 | -11,93 | - | - | - |
| 6-Mesi | -4,63 | 1,01 | -3,94 | 2025 | -12,37 | 3,72 | 4,98 | 2,07 |
| 1-Anno | 13,10 | 9,50 | 7,36 | 2024 | 11,09 | 2,38 | -3,68 | 9,05 |
| 3-Anni Ann.ti | 5,41 | 7,69 | 4,26 | 2023 | 13,99 | 4,69 | -5,36 | 6,54 |
| 5-Anni Ann.ti | 2,14 | 5,91 | 0,85 | 2022 | -9,74 | -15,62 | 1,17 | -0,98 |
| 10-Anni Ann.ti | 7,83 | 8,45 | 5,26 | | | | | |

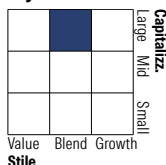
Rendimenti aggiornati al 24/04/2026

Portafoglio 28/02/2026



| Asset Allocation % | Netta |
|--------------------|-------|
| Azioni | 98,96 |
| Obbligazioni | 0,05 |
| Liquidità | 0,99 |
| Altro | 0,00 |

Style Box Azionaria

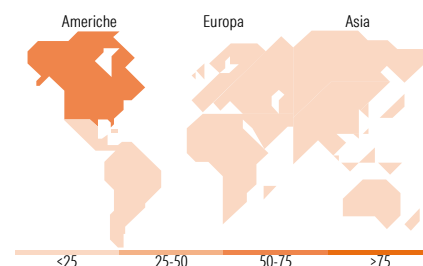


Mkt Cap %

| | |
|--------|-------|
| Giant | 67,42 |
| Large | 18,55 |
| Medium | 11,65 |
| Small | 0,66 |
| Micro | 1,72 |

Capitalizzazione media di mercato

| | |
|-----------------|------------|
| Ave Mkt Cap EUR | 307.833,74 |
|-----------------|------------|



Titoli principali

| Nome | Settore | % |
|---|---------|-------|
| Amazon.com Inc | 📦 | 6,28 |
| Apple Inc | 📱 | 5,95 |
| JPMorgan Chase & Co | 🏦 | 5,32 |
| NVIDIA Corp | 📱 | 5,26 |
| Alphabet Inc Class A | 📱 | 5,10 |
| Taiwan Semiconductor... | 📱 | 4,23 |
| Netflix Inc | 📱 | 3,86 |
| Compagnie Financiere... | 🏦 | 3,71 |
| Microsoft Corp | 📱 | 3,47 |
| L'Oreal SA | 🏪 | 3,05 |
| % Primi 10 Titoli sul Patrimonio | | 46,24 |
| Numero Complessivo di Titoli Azionari | | 70 |
| Numero Complessivo di Titoli Obbligazionari | | 0 |

Distribuzione Settoriale %

| | Fondo |
|-----------------------------|--------------|
| Ciclico | 44,47 |
| Materie Prime | 0,38 |
| Beni di Consumo Ciclici | 31,36 |
| Finanza | 12,74 |
| Immobiliare | - |
| Sensibile | 41,04 |
| Telecomunicazioni | 15,75 |
| Energia | - |
| Beni Industriali | - |
| Tecnologia | 25,29 |
| Difensivo | 14,49 |
| Beni Difensivi | 7,74 |
| Salute | 6,75 |
| Servizi di Pubblica Utilità | - |

Ripartizione Geografica %

| | Fondo |
|-------------------------------|--------------|
| America | 61,67 |
| Stati Uniti | 60,14 |
| Canada | 1,53 |
| America Latina e Centrale | 0,00 |
| Europa | 23,81 |
| Regno Unito | 0,76 |
| Europa Occidentale - Euro | 14,52 |
| Europa Occidentale - Non Euro | 7,94 |
| Europa dell'Est | 0,59 |
| Africa | 0,00 |
| Medio Oriente | 0,00 |
| Asia | 14,52 |
| Giappone | 1,92 |
| Australasia | 0,00 |
| Asia - Paesi Sviluppati | 6,34 |
| Asia - Emergente | 6,26 |

Anagrafica

| | | | | | |
|----------------------|------------------------------------|-------------------------|--------------|------------------------------|-----------|
| Società di Gestione | Fidelity (FIL Inv Mgmt (Lux) S.A.) | Patrimonio Classe (Mln) | 290,83 EUR | Investimento Min. Ingresso | 2.500 USD |
| Telefono | + 352 250 404 2400 | Domicilio | LUSSEMBURGO | Investimento Min. Successivo | 1.000 USD |
| Web | www.fidelity-international.com | Valuta del Fondo | EUR | T.E.R. | 1,90% |
| Data di Partenza | 01/09/2000 | UCITS | Si | Spese correnti | 1,91% |
| Nome del Gestore | Aneta Wynimko | Inc/Acc | Inc | Commissione di incentivo | - |
| Data Inizio Gestione | 02/02/2015 | ISIN | LU0114721508 | | |
| NAV (24/04/2026) | EUR 94,46 | | | | |

FF - Global Consumer Brands Fund A-DIST-EUR

Patrimonio Netto (Mln) 749,67 EUR

(28/02/2026)