

Fidelity Funds - European Dynamic Growth Fund A-DIST-EUR

Categoria Morningstar™

Azionari Europa Large Cap Growth

Benchmark Morningstar

Morningstar Developed Europe Growth

Target Market Exposure NR EUR

Usato nel Report

Benchmark Dichiarato

MSCI Europe NR EUR

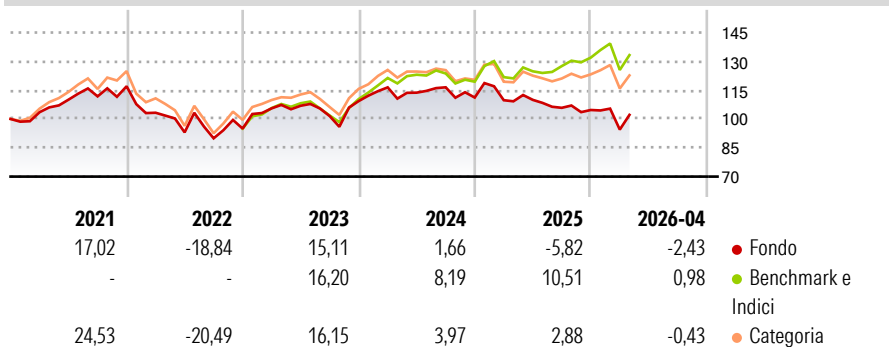
Morningstar Rating™

★★★

Obiettivo d'Investimento Dichiarato

Il fondo investe in prevalenza in società europee di medie dimensioni a crescita rapida allo scopo di conseguire la crescita del capitale nel lungo termine.

Rendimenti



Misure di Rischio

3Y Alpha	-8,69	3Y Sharpe Ratio	-0,26
3Y Beta	1,02	3Y Std Dev	13,76
3Y R-Squared	86,74	3Y Risk	Med
3Y Info Ratio	-1,79	5Y Risk	-Med
3Y Tracking Error	5,01	10Y Risk	Med

Basati su Morningstar Developed Europe Growth Target Market Exposure NR EUR (dove applicabile)

Rend. Cumulati %

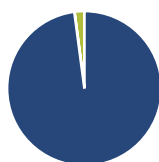
	Fondo	Bmk	Cat
3-Mesi	2,08	-2,13	-2,27
6-Mesi	-1,78	0,80	-0,89
1-Anno	-8,18	5,91	-1,23
3-Anni Ann.ti	-1,16	6,89	3,40
5-Anni Ann.ti	-0,18	6,58	2,39
10-Anni Ann.ti	5,59	8,17	6,47

Rendimenti aggiornati al 12/05/2026

Rendimenti

	Q1	Q2	Q3	Q4
2026	-9,76	-	-	-
2025	-1,24	0,16	-3,76	-1,07
2024	6,52	-2,37	2,45	-4,58
2023	11,11	1,29	-5,03	7,70
2022	-11,78	-9,90	-3,32	5,60

Portafoglio 31/03/2026



Asset Allocation %

- Azioni
- Obbligazioni
- Liquidità
- Altro

Netta

Azioni	97,90
Obbligazioni	0,04
Liquidità	2,05
Altro	0,00

Style Box Azionaria

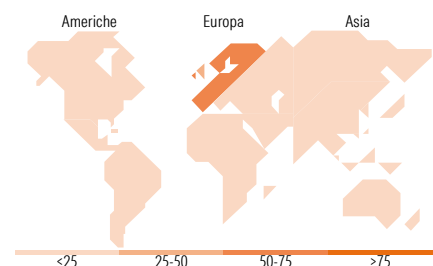


Mkt Cap %

Giant	25,94
Large	45,61
Medium	23,18
Small	5,26
Micro	0,00

Capitalizzazione media di mercato

Ave Mkt Cap EUR	30.091,50
-----------------	-----------



Titoli principali

Nome	Settore	%
ASML Holding NV	IT	5,72
Prudential PLC	Assicurazioni	4,97
Convatec Group PLC	Sanità	4,26
Standard Chartered PLC	Banca	4,21
KBC Groupe NV	Assicurazioni	3,00
RELX PLC	IT	3,00
AstraZeneca PLC	Sanità	2,90
Schneider Electric SE	IT	2,75
Experian PLC	IT	2,56
Legrand SA	IT	2,48
% Primi 10 Titoli sul Patrimonio		35,86
Numero Complessivo di Titoli Azionari		56
Numero Complessivo di Titoli Obbligazionari		0

Distribuzione Settoriale %

	Fondo
Ciclico	26,47
Materie Prime	-
Beni di Consumo Ciclici	5,46
Finanza	21,01
Immobiliare	-
Sensibile	51,39
Telecomunicazioni	3,17
Energia	1,21
Beni Industriali	30,20
Tecnologia	16,81
Difensivo	22,14
Beni Difensivi	2,57
Salute	18,31
Servizi di Pubblica Utilità	1,26

Ripartizione Geografica %

	Fondo
America	0,34
Stati Uniti	0,00
Canada	0,34
America Latina e Centrale	0,00
Europa	93,15
Regno Unito	34,64
Europa Occidentale - Euro	47,10
Europa Occidentale - Non Euro	11,42
Europa dell'Est	0,00
Africa	0,00
Medio Oriente	0,00
Asia	6,51
Giappone	0,00
Australasia	0,00
Asia - Paesi Sviluppati	6,51
Asia - Emergente	0,00

Anagrafica

Società di Gestione	Fidelity (FIL Inv Mgmt (Lux) S.A.)	Patrimonio Classe (Mln)	297,97 EUR	Investimento Min. Ingresso	2.500 USD
Telefono	+ 352 250 404 2400	Domicilio	LUSSEMBURGO	Investimento Min. Successivo	1.000 USD
Web	www.fidelity-international.com	Valuta del Fondo	EUR	T.E.R.	-
Data di Partenza	15/01/2001	UCITS	Si	Spese correnti	1,90%
Nome del Gestore	Fabio Riccelli	Inc/Acc	Inc	Commissione di incentivo	-
Data Inizio Gestione	02/01/2020	ISIN	LU0119124781		
NAV (12/05/2026)	EUR 76,90				

Fidelity Funds - European Dynamic Growth Fund A-DIST-EUR

Patrimonio Netto (Mln) 969,19 EUR

(31/03/2026)