

Fidelity Funds - Global Thematic Opportunities Fund A-EUR

Categoria Morningstar™

Azionari Internazionali Large Cap Growth

Benchmark Morningstar

Morningstar Global Growth Target Market

Exposure NR USD

Usato nel Report

Benchmark Dichiarato

MSCI ACWI NR USD

Morningstar Rating™

★★★

Obiettivo d'Investimento Dichiarato

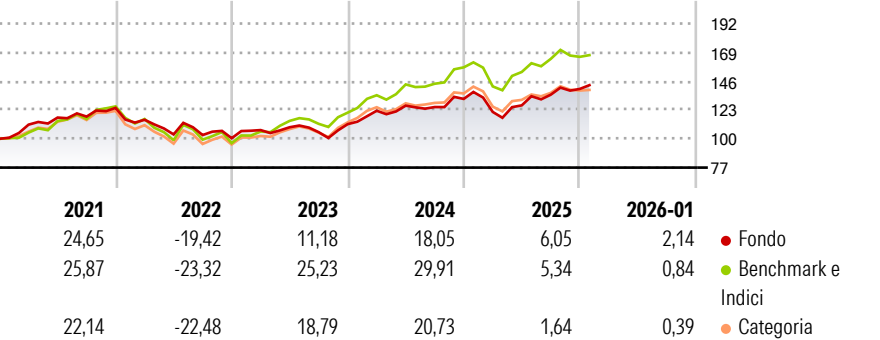
Il Fidelity International Fund costituisce la base ideale per un investitore che desideri un portafoglio diversificato a livello geografico. La strategia di ripartizione degli investimenti a livello geografica si basa sulla ricerca effettuata dai numerosi uffici internazionali di Fidelity; le partecipazioni all'interno dei singoli mercati sono selezionate dai gestori dei fondi, presenti localmente, sulla base dell'attrattività relativa dei singoli mercati, le variazioni rispetto alle ponderazioni neutrali dell'indice sono minime.

Misure di Rischio

3Y Alpha	-5,05	3Y Sharpe Ratio	0,64
3Y Beta	0,91	3Y Std Dev	12,04
3Y R-Squared	88,14	3Y Risk	Med
3Y Info Ratio	-1,67	5Y Risk	Basso
3Y Tracking Error	4,42	10Y Risk	-Med

Basati su Morningstar Global Growth Target Market Exposure NR USD (dove applicabile)

Rendimenti



Rend. Cumulati %

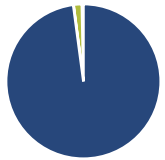
	Fondo	Bmk	Cat
3-Mesi	3,51	-1,35	-2,00
6-Mesi	8,92	4,61	2,67
1-Anno	5,31	2,25	-4,43
3-Anni Ann.ti	9,99	16,68	9,57
5-Anni Ann.ti	6,31	9,23	4,74
10-Anni Ann.ti	8,61	13,55	10,52

Rendimenti aggiornati al 11/02/2026

Rendimenti

	Q1	Q2	Q3	Q4
Trimestrali %				
2026	-	-	-	-
2025	-7,89	4,33	6,71	3,42
2024	9,60	3,31	-0,89	5,19
2023	6,48	2,11	-3,58	6,06
2022	-7,61	-10,14	-0,49	-2,47

Portafoglio 31/12/2025



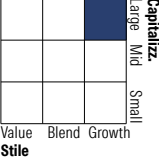
Asset Allocation %

- Azioni
- Obbligazioni
- Liquidità
- Altro

Netta

97,89
0,07
1,72
0,32

Style Box Azionaria

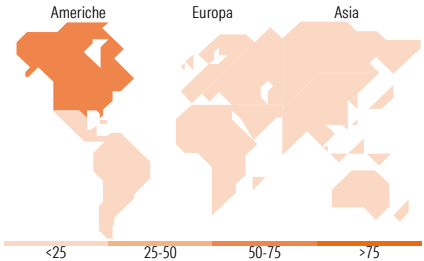


Mkt Cap %

	Fondo
Giant	44,58
Large	25,90
Medium	23,23
Small	5,48
Micro	0,81

Capitalizzazione media di mercato

	Fondo
Ave Mkt Cap USD	121.799,85



Titoli principali

Nome	Settore	%
NVIDIA Corp	ICT	5,61
Microsoft Corp	ICT	4,28
Taiwan Semiconductor...	ICT	3,35
Amazon.com Inc	ICT	1,83
Siemens Energy AG Ordinary...	Energia	1,74
JPMorgan Chase & Co	Finanza	1,72
Broadcom Inc	ICT	1,56
Visa Inc Class A	Finanza	1,38
Apple Inc	ICT	1,38
Alphabet Inc Class A	ICT	1,36
% Primi 10 Titoli sul Patrimonio		24,22
Numero Complessivo di Titoli Azionari		435
Numero Complessivo di Titoli Obbligazionari		0

Distribuzione Settoriale %

	Fondo
Ciclico	31,25
Materie Prime	4,15
Beni di Consumo Ciclici	7,74
Finanza	18,70
Immobiliare	0,67
Sensibile	54,38
Telecomunicazioni	3,98
Energia	0,88
Beni Industriali	17,58
Tecnologia	31,93
Difensivo	14,36
Beni Difensivi	3,29
Salute	8,06
Servizi di Pubblica Utilità	3,02

Ripartizione Geografica %

	Fondo
America	57,46
Stati Uniti	53,99
Canada	3,17
America Latina e Centrale	0,30
Europa	26,88
Regno Unito	5,65
Europa Occidentale - Euro	16,17
Europa Occidentale - Non Euro	4,36
Europa dell'Est	0,08
Africa	0,04
Medio Oriente	0,58
Asia	15,66
Giappone	3,38
Australasia	0,98
Asia - Paesi Sviluppati	7,40
Asia - Emergente	3,90

Anagrafica

Società di Gestione	Fidelity (FIL Inv Mgmt (Lux) S.A.)	Patrimonio Classe (Mln)	267,06 EUR	Investimento Min. Ingresso	2.500 USD
Telefono	+ 352 250 404 2400	Domicilio	LUSSEMBURGO	Investimento Min. Successivo	1.000 USD
Web	www.fidelity-international.com	Valuta del Fondo	EUR	T.E.R.	-
Data di Partenza	16/02/2004	UCITS	Si	Spese correnti	1,90%
Nome del Gestore	Caroline Shaw	Inc/Acc	Inc	Commissione di incentivo	-
Data Inizio Gestione	31/05/2023	ISIN	LU0069451390		
NAV (11/02/2026)	EUR 81,67				

Fidelity Funds - Global Thematic Opportunities Fund A-EUR

Patrimonio Netto (Mln)	1.725,92 USD
(31/12/2025)	