

Nordea 1 - Norwegian Equity Fund BP NOK

Categoria Morningstar™

Azionari Norvegia

Benchmark Morningstar

Morningstar Norway NR NOK

Usato nel Report

Benchmark Dichiarato

OSE Oslo Børs Mutual Fund TR NOK

Morningstar Rating™

★★

Obiettivo d'Investimento Dichiarato

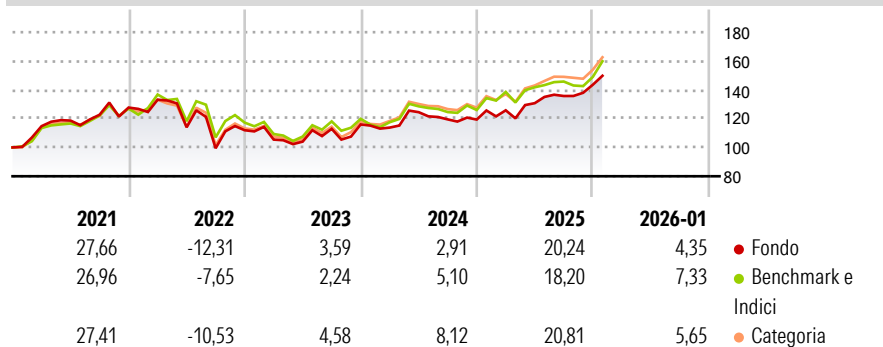
Il comparto investe un minimo di 3/4 del suo patrimonio complessivo (al netto della liquidità) in azioni e in altri titoli affini, come quote di imprese cooperative e certificati di partecipazione (rappresentativi di azioni e diritti azionari), certificati di godimento, warrant su azioni e diritti azionari emessi da società domiciliate o che esercitano una parte importante della loro attività economica in Norvegia. Il Gestore investe seguendo un approccio di tipo fondamentale, tramite un accurato processo di identificazione di società in grado di generare nel lungo periodo solidi risultati economici. Partendo da aziende che vantano una qualità manageriale elevata, il processo di selezione e costruzione del portafoglio prende in esame sia...

Misure di Rischio

3Y Alpha	0,51	3Y Sharpe Ratio	0,58
3Y Beta	0,81	3Y Std Dev	13,54
3Y R-Squared	74,32	3Y Risk	-Med
3Y Info Ratio	-0,27	5Y Risk	Med
3Y Tracking Error	4,64	10Y Risk	+Med

Basati su Morningstar Norway NR NOK (dove applicabile)

Rendimenti




Rend. Cumulati %	Fondo	Bmk	Cat
3-Mesi	12,92	16,63	14,05
6-Mesi	15,19	18,74	16,55
1-Anno	21,80	24,38	24,46
3-Anni Ann.ti	10,16	12,14	14,12
5-Anni Ann.ti	7,55	9,75	10,67
10-Anni Ann.ti	10,62	11,30	11,76

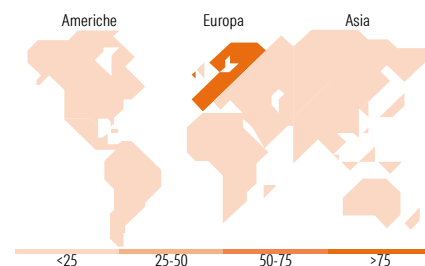
Rendimenti aggiornati al 11/02/2026

Rendimenti	Q1	Q2	Q3	Q4
Trimestrali %				
2026	-	-	-	-
2025	5,39	3,93	3,82	5,74
2024	-1,90	9,40	-4,02	-0,10
2023	-5,81	-1,34	8,55	2,69
2022	4,29	-14,40	-12,76	12,59

Portafoglio 31/01/2026



Mkt Cap %	Fondo
Giant	0,28
Large	17,75
Medium	35,34
Small	33,04
Micro	13,60
Capitalizzazione media di mercato	
Ave Mkt Cap NOK	49.291,02



Titoli principali

Nome	Settore	%
Equinor ASA	🔥	10,04
Mowi ASA	🏭	6,71
SpareBank 1 Sor Norge ASA	🏠	4,55
Yara International ASA	🏭	4,31
Atea ASA	🏠	4,03
DOF Group ASA	⚙️	3,84
Cadeler AS Ordinary Shares	⚙️	3,44
Aker BP ASA	🔥	3,40
DNB Bank ASA	🏠	3,23
Elkem ASA Ordinary Shares	🏭	3,04
% Primi 10 Titoli sul Patrimonio		46,58
Numero Complessivo di Titoli Azionari		55
Numero Complessivo di Titoli Obbligazionari		0

Distribuzione Settoriale %

	Fondo
Ciclico	40,51
Materie Prime	11,71
Beni di Consumo Ciclici	5,51
Finanza	22,71
Immobiliare	0,58
Sensibile	44,80
Telecomunicazioni	3,24
Energia	16,76
Beni Industriali	17,57
Tecnologia	7,23
Difensivo	14,70
Beni Difensivi	12,79
Salute	0,29
Servizi di Pubblica Utilità	1,62

Ripartizione Geografica %

	Fondo
America	0,00
Stati Uniti	0,00
Canada	0,00
America Latina e Centrale	0,00
Europa	99,64
Regno Unito	0,00
Europa Occidentale - Euro	6,75
Europa Occidentale - Non Euro	92,88
Europa dell'Est	0,00
Africa	0,00
Medio Oriente	0,00
Asia	0,36
Giappone	0,00
Australasia	0,00
Asia - Paesi Sviluppati	0,36
Asia - Emergente	0,00

Anagrafica

Società di Gestione	Nordea Investment Funds SA	Patrimonio Classe (Mln)	668,33 NOK	Investimento Min. Ingresso	-
Telefono	00352 43 39 50 1	(11/02/2026)		Investimento Min. Successivo	-
Web	www.nordea.lu	Domicilio	LUSSEMBURGO	T.E.R.	1,81%
Data di Partenza	21/11/1997	Valuta del Fondo	NOK	Spese correnti	1,82%
Nome del Gestore	Robert Lingaas	UCITS	Si	Commissione di incentivo	-
Data Inizio Gestione	02/08/2000	Inc/Acc	Acc		
		ISIN	LU0081952003		

Nordea 1 - Norwegian Equity Fund BP NOK

NAV ^(11/02/2026)	NOK 488,79
Patrimonio Netto (Mln)	1.260,26 NOK
^(31/01/2026)	