

Nordea 1 - Norwegian Short-Term Bond Fund BP NOK

Categoria Morningstar™

Obbligazionari Breve T. NOK

Benchmark Morningstar

Not Categorized

Usato nel Report

Benchmark Dichiarato

50% NIBOR 3M, 50% Norway FI - RM123FRN

NOK

Morningstar Rating™

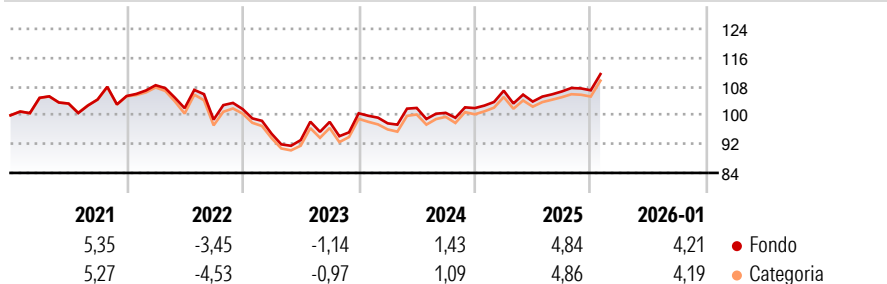
★★★

Obiettivo d'Investimento Dichiarato

Il comparto investire almeno due terzi del patrimonio netto in obbligazioni a reddito fisso e a tasso variabile denominate in NOK ed emesse da aziende private ed enti pubblici. La strategia del comparto consiste nell'investire prevalentemente in obbligazioni a breve termine denominate in NOK e in altri titoli di debito trasferibili, a breve scadenza e quotati in borsa a Oslo, oppure negoziati in altri mercati regolamentati di paesi membri dell'OCSE.

Misure di Rischio

3Y Alpha	-	3Y Sharpe Ratio	0,15
3Y Beta	-	3Y Std Dev	8,59
3Y R-Squared	-	3Y Risk	Med
3Y Info Ratio	-	5Y Risk	-Med
3Y Tracking Error	-	10Y Risk	Med

Rendimenti

Rend. Cumulati %

	Fondo	Cat
3-Mesi	4,72	4,71
6-Mesi	8,21	7,59
1-Anno	8,45	7,96
3-Anni Ann.ti	4,28	4,41
5-Anni Ann.ti	1,99	1,82
10-Anni Ann.ti	1,25	1,63

Rendimenti aggiornati al 11/02/2026

Rendimenti

	Q1	Q2	Q3	Q4
Trimestrali %				
2026	-	-	-	-
2025	4,74	-2,83	2,70	0,30
2024	-2,78	4,38	-1,34	1,31
2023	-6,74	-1,85	5,44	2,42
2022	2,85	-5,88	-3,12	2,96

Portafoglio 31/01/2026


Asset Allocation %	Netta
● Azioni	0,00
● Obbligazioni	90,84
● Liquidità	4,84
● Altro	4,32

Fixed Income Style
Box™

	Qualità Credito
	Alto Med Basso
	Bassa Med Alta
	Sensibilità ai Tassi

Duration Effettiva	2,05
Maturity effettiva	2,21
Qualità Credito Media	







Credit Quality %

Fond	Credit Quality %	Fond
0		0

Titoli principali

Nome	Settore	%
Ziklo Bank AB 5.02%	—	4,73
SpareBank 1 SMN 5.72%	—	4,61
Olav Thon Eiendomsselskap...	—	3,19
Bane Nor Eiendom AS 5.38%	—	2,97
Entra ASA 5.17%	—	2,84
Nordea Bank ABP 5.65%	—	2,76
Brage Finans AS 6.23%	—	2,09
Sparebanken More 5.18%	—	2,08
JBK Sparebank 5.03%	—	2,07
Sparebanken Norge AS 5.61%	—	1,79
% Primi 10 Titoli sul Patrimonio		29,13
Numero Complessivo di Titoli Azionari		0
Numero Complessivo di Titoli Obbligazionari		82

Fixed Income Sector Weightings %

 Governativo	1,41
 Societario	87,61
 Cartolarizzazioni	5,92
 Enti Locali	0,00
 Liquidità ed equivalenti	4,35
 Derivati	0,71

Coupon Range %

0 coupon	0,00
Da 0 a 4 cedole	0,00
Da 4 a 6 cedole	86,50
Da 6 a 8 cedole	13,50
Da 8 a 10 cedole	0,00
Da 10 a 12 cedole	0,00
Oltre 12 cedole	0,00

Scadenze %

da 1 a 3	51,71
da 3 a 5	28,98
da 5 a 7	4,56
da 7 a 10	5,01
da 10 a 15	0,31
da 15 a 20	0,00
da 20 a 30	1,28
oltre 30	0,00

Anagrafica

Società di Gestione	Nordea Investment Funds SA	Patrimonio Classe (Mln)	1.120,05 NOK	Investimento Min. Ingresso	-
Telefono	00352 43 39 50 1	(11/02/2026)		Investimento Min. Successivo	-
Web	www.nordea.lu	Domicilio	LUSSEMBURGO	T.E.R.	0,37%
Data di Partenza	11/07/1997	Valuta del Fondo	NOK	Spese correnti	0,38%
Nome del Gestore	Linn Yver	UCITS	Si	Commissione di incentivo	-
Data Inizio Gestione	19/01/2015	Inc/Acc	Acc		
NAV (11/02/2026)	NOK 255,45	ISIN	LU0078812822		
Patrimonio Netto (Mln)	1.706,62 NOK				

(31/01/2026)