

Sextant Grand Large A

Categoria Morningstar™

Bilanciati Moderati EUR

Benchmark Morningstar

Morningstar Euro Moderate Global Target
Allocation NR EUR
Usato nel Report

Benchmark Dichiarato

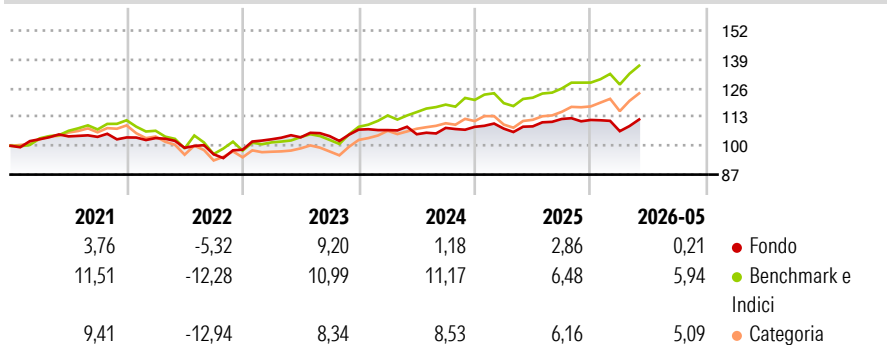
50% MSCI ACWI NR EUR, 50% €STR
capitalisé Jour TR EUR

Morningstar Rating™

★★

Obiettivo d'Investimento Dichiarato

Rendimenti



Misure di Rischio

3Y Alpha	-4,60	3Y Sharpe Ratio	-0,10
3Y Beta	0,59	3Y Std Dev	5,57
3Y R-Squared	47,20	3Y Risk	-Med
3Y Info Ratio	-1,60	5Y Risk	Basso
3Y Tracking Error	4,83	10Y Risk	Basso

Basati su Morningstar Euro Moderate Global Target Allocation NR EUR (dove applicabile)

Rend. Cumulati %

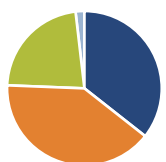
	Fondo	Bmk	Cat
3-Mesi	3,04	7,45	6,76
6-Mesi	-0,81	6,24	5,62
1-Anno	1,99	12,74	11,81
3-Anni Ann.ti	2,09	9,92	8,62
5-Anni Ann.ti	1,10	5,11	3,38
10-Anni Ann.ti	2,05	5,97	4,15

Rendimenti aggiornati al 25/06/2026

Rendimenti

Trimestrali %	Q1	Q2	Q3	Q4
2026	-4,53	-	-	-
2025	-0,74	0,94	3,07	-0,40
2024	-0,19	-1,75	2,72	0,44
2023	4,77	0,85	0,52	2,81
2022	-0,28	-4,24	-2,93	2,14

Portafoglio 31/03/2026



Asset Allocation %

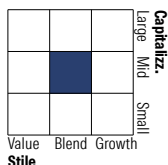
- Azioni
- Obbligazioni
- Liquidità
- Altro

Netta

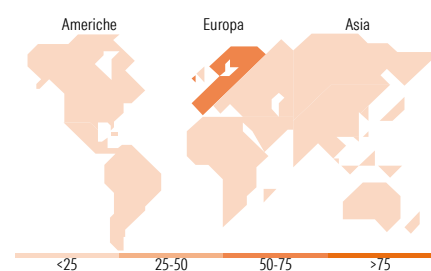
35,60
40,03
22,53
1,84

Morningstar Style Box®

Stile Azionario



Reddito Fisso



Titoli principali

Nome	Settore	%
Sextant Quality Focus Z	—	3,22
Microsoft Corp	📄	2,05
Sextant Optimal Income Z	—	2,03
Amadeus IT Group SA	📄	1,72
Compagnie Financiere...	🏠	1,59
VeriSign Inc	📄	1,53
Euro Bund Future June 26	—	1,49
Adobe Inc	📄	1,25
% Primi 10 Titoli sul Patrimonio		14,88
Numero Complessivo di Titoli Azionari		55
Numero Complessivo di Titoli Obbligazionari		229

Distribuzione Settoriale %

	Fondo
🔄 Ciclico	33,30
📈 Sensibile	59,17
🛡️ Difensivo	7,53

Fixed Income Sector Weightings %

	Fondo
🏛️ Governativo	11,17
⚙️ Societario	60,45
🏠 Cartolarizzazioni	0,00
🏢 Enti Locali	0,00
📄 Liquidità ed equivalenti	34,95
📄 Derivati	-6,57

Ripartizione Geografica %

	Fondo
America	22,32
Stati Uniti	22,21
Canada	0,11
America Latina e Centrale	0,00
Europa	65,98
Regno Unito	9,05
Europa Occidentale - Euro	50,34
Europa Occidentale - Non Euro	6,55
Europa dell'Est	0,05
Africa	0,00
Medio Oriente	0,00
Asia	11,69
Giappone	8,05
Australasia	0,05
Asia - Paesi Sviluppati	0,48
Asia - Emergente	3,12

Anagrafica

Società di Gestione	Amiral Gestion	Patrimonio Classe (Mln)	376,14 EUR	Investimento Min. Ingresso	-
Telefono	01 47 20 78 18	(25/06/2026)		Investimento Min. Successivo	1 Quota
Web	www.amiralgestion.com	Domicilio	FRANCIA	T.E.R.	-
Data di Partenza	11/07/2003	Valuta del Fondo	EUR	Spese correnti	1,70%
Nome del Gestore	-	UCITS	Si	Commissione di incentivo	15,00%
Data Inizio Gestione	01/01/2010	Inc/Acc	Acc		
NAV (25/06/2026)	EUR 490,49	ISIN	FR0010286013		
Patrimonio Netto (Mln)	422,74 EUR				

(31/03/2026)

See disclosures for more details

© 2026 Morningstar Italia. Tutti i diritti sono riservati. Le informazioni qui contenute: (1) sono proprietà di Morningstar, (2) non possono essere copiate, (3) non costituiscono consiglio di investimento; (4) sono fornite con scopi informativi; (5) sono ritenute attendibili da Morningstar che, pertanto, ne garantisce il maggior grado di accuratezza e completezza possibile, fatto salvo il caso in cui queste Le siano state fornite in modo errato e/o non completo dalle relative società prodotte; (6) sono estratte dai dati del fondo disponibili e riferiti a date temporali diverse. Morningstar non è responsabile per qualunque danno o perdita derivante da qualunque uso delle informazioni e chi visiona tali informazioni sarà responsabile dell'uso che andrà a farne. Non vi è naturalmente garanzia alcuna che i risultati del passato trovino un riscontro nel futuro.