

Raiffeisen-Health and Wellbeing-ESG-Aktien VT

Categoria Morningstar™

Azionari Settore Salute

Benchmark Morningstar

Morningstar Global Healthcare NR USD

Usato nel Report

Benchmark Dichiarato

Not Benchmarked

Morningstar Rating™

★★★

Obiettivo d'Investimento Dichiarato

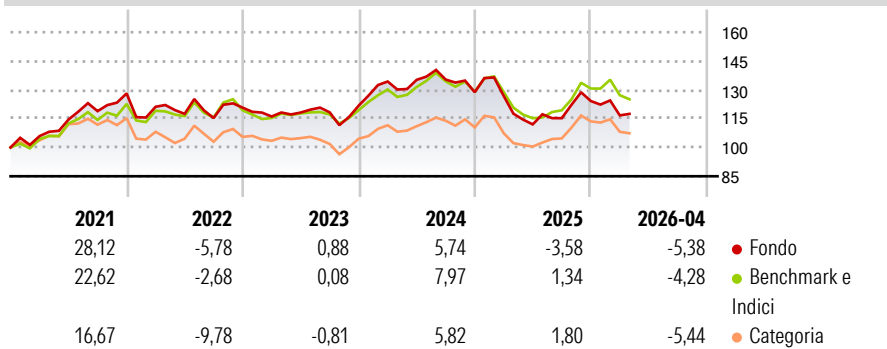
Il Raiffeisen-Active-HealthCare investe in fondi settoriali regionali o sovra-regionali dei settori biotecnologico, farmaceutico e sanitario (compresi servizi e attrezzature). L'investimento avviene a livello globale. Grazie all'ampia ripartizione, la sicurezza dell'investimento risulta maggiore rispetto a una concentrazione su singoli segmenti. Viene seguito il principio dello "style mix".

Misure di Rischio

3Y Alpha	-2,18	3Y Sharpe Ratio	-0,18
3Y Beta	0,97	3Y Std Dev	12,82
3Y R-Squared	86,20	3Y Risk	-Med
3Y Info Ratio	-0,46	5Y Risk	-Med
3Y Tracking Error	5,01	10Y Risk	-Med

Basati su Morningstar Global Healthcare NR USD (dove applicabile)

Rendimenti



Rend. Cumulati %	Fondo	Bmk	Cat	Rendimenti Trimestrali %	Q1	Q2	Q3	Q4
3-Mesi	-2,38	-5,61	-4,35	2026	-6,02	-	-	-
6-Mesi	-5,42	-4,44	-3,75	2025	-1,55	-11,65	2,87	7,75
1-Anno	1,98	4,28	12,00	2024	10,30	0,66	0,10	-4,86
3-Anni Ann.ti	-0,25	1,57	-0,40	2023	-3,80	1,76	0,09	2,96
5-Anni Ann.ti	2,07	3,64	1,50	2022	-5,42	-3,04	-1,86	4,68
10-Anni Ann.ti	5,18	7,16	6,16					

Rendimenti aggiornati al 13/05/2026

Portafoglio 31/03/2026



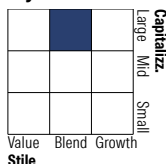
Asset Allocation %

- Azioni
- Obbligazioni
- Liquidità
- Altro

Netta

99,48
0,00
0,52
0,00

Style Box Azionaria

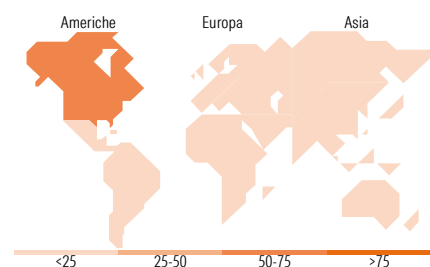


Mkt Cap %

Giant	20,72
Large	44,46
Medium	23,53
Small	4,37
Micro	6,93

Capitalizzazione media di mercato

Ave Mkt Cap EUR 46.661,98



Titoli principali

Nome	Settore	%
Eli Lilly and Co	+	6,50
AbbVie Inc	+	4,46
AstraZeneca PLC	+	4,31
UnitedHealth Group Inc	+	3,40
Amgen Inc	+	2,78
Gilead Sciences Inc	+	2,48
Intuitive Surgical Inc	+	2,47
Abbott Laboratories	+	2,43
Thermo Fisher Scientific Inc	+	2,41
Vertex Pharmaceuticals Inc	+	2,19
% Primi 10 Titoli sul Patrimonio		33,43
Numero Complessivo di Titoli Azionari		97
Numero Complessivo di Titoli Obbligazionari		0

Distribuzione Settoriale %

	Fondo
Ciclico	1,91
Materie Prime	-
Beni di Consumo Ciclici	1,91
Finanza	-
Immobiliare	-
Sensibile	1,76
Telecomunicazioni	-
Energia	-
Beni Industriali	1,76
Tecnologia	-
Difensivo	96,33
Beni Difensivi	1,49
Salute	94,12
Servizi di Pubblica Utilità	0,73

Ripartizione Geografica %

	Fondo
America	65,30
Stati Uniti	65,30
Canada	0,00
America Latina e Centrale	0,00
Europa	23,63
Regno Unito	6,64
Europa Occidentale - Euro	5,67
Europa Occidentale - Non Euro	11,32
Europa dell'Est	0,00
Africa	0,00
Medio Oriente	0,00
Asia	11,07
Giappone	2,19
Australasia	0,49
Asia - Paesi Sviluppati	0,00
Asia - Emergente	8,39

Anagrafica

Società di Gestione	Raiffeisen Kapitalanlage GmbH	Patrimonio Classe (Mln)	47,02 EUR	Investimento Min. Ingresso	1.000 EUR
Telefono	+431711700	(13/05/2026)		Investimento Min. Successivo	1.000 EUR
Web	www.rcm.at	Domicilio	AUSTRIA	T.E.R.	-
Data di Partenza	18/04/2001	Valuta del Fondo	EUR	Spese correnti	2,18%
Nome del Gestore	-	UCITS	Si	Commissione di incentivo	-
Data Inizio Gestione	01/06/2022	Inc/Acc	Acc		
NAV (13/05/2026)	EUR 301,74	ISIN	AT0000712716		
Patrimonio Netto (Mln)	208,26 EUR				

(31/03/2026)