

T. Rowe Price Funds SICAV - Global Focused Growth Equity Fund A

Categoria Morningstar™

Azionari Internazionali Large Cap Growth

Benchmark Morningstar

Morningstar Global Growth Target Market

Exposure NR USD

Usato nel Report

Benchmark Dichiarato

MSCI ACWI NR USD

Morningstar Rating™

★★★★

Obiettivo d'Investimento Dichiarato

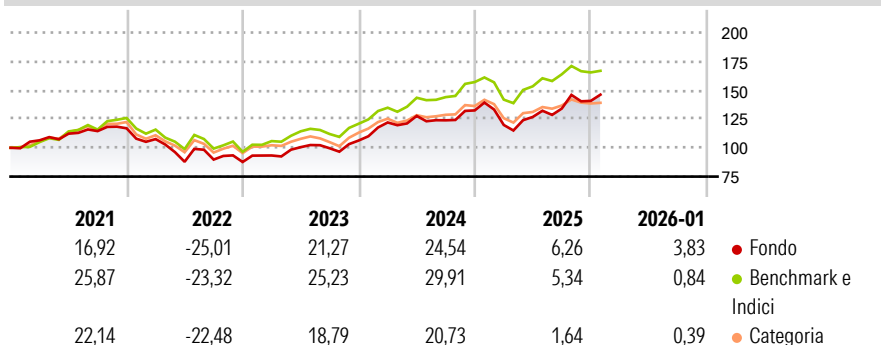
L'obiettivo del Fondo consiste nell'incrementare il valore del capitale nel lungo periodo investendo principalmente in un portafoglio diversificato di azioni e titoli collegati ad azioni di società quotate nelle borse di tutto il mondo. Il portafoglio può includere investimenti nei titoli di società quotate nelle borse dei mercati emergenti. Il Fondo porrà l'enfasi sull'investimento in società che evidenziano tassi di crescita potenziale degli utili superiori alla media e sostenibili. Il reddito generato dal Fondo è reinvestito e compreso nel valore delle azioni. Gli investitori possono vendere azioni del Fondo durante qualsiasi giornata lavorativa in Lussemburgo.

Misure di Rischio

3Y Alpha	-0,91	3Y Sharpe Ratio	0,92
3Y Beta	0,99	3Y Std Dev	14,32
3Y R-Squared	85,39	3Y Risk	+Med
3Y Info Ratio	-0,28	5Y Risk	Med
3Y Tracking Error	5,23	10Y Risk	+Med

Basati su Morningstar Global Growth Target Market Exposure NR USD (dove applicabile)

Rendimenti




Rend. Cumulati %	Fondo	Bmk	Cat
3-Mesi	1,12	-2,93	-2,50
6-Mesi	11,77	2,67	2,64
1-Anno	4,92	1,18	-3,99
3-Anni Ann.ti	14,94	16,10	9,52
5-Anni Ann.ti	5,85	8,80	4,60
10-Anni Ann.ti	15,32	13,21	10,46

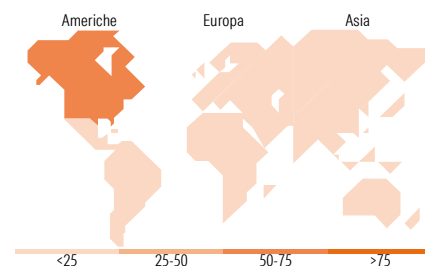
Rendimenti aggiornati al 12/02/2026

Rendimenti	Q1	Q2	Q3	Q4
Trimestrali %				
2026	-	-	-	-
2025	-9,53	5,79	5,70	5,03
2024	14,71	4,67	-3,01	6,93
2023	6,43	7,72	-0,93	6,78
2022	-8,04	-18,29	2,16	-2,32

Portafoglio 31/12/2025



Mkt Cap %	Fondo
Giant	56,10
Large	28,22
Medium	14,49
Small	1,18
Micro	0,00
Capitalizzazione media di mercato	
Ave Mkt Cap USD	253.199,11



Titoli principali

Nome	Settore	%
NVIDIA Corp	📡	6,57
Alphabet Inc Class A	📡	4,17
Broadcom Inc	📡	3,23
Apple Inc	📡	3,08
Microsoft Corp	📡	3,04
Unilever PLC	🍷	3,02
Taiwan Semiconductor...	📡	3,02
Howmet Aerospace Inc	⚙️	2,29
Eli Lilly and Co	🏥	2,18
Citigroup Inc	🏦	2,09
% Primi 10 Titoli sul Patrimonio		32,68
Numero Complessivo di Titoli Azionari		90
Numero Complessivo di Titoli Obbligazionari		0

Distribuzione Settoriale %

	Fondo
Ciclico	19,87
Materie Prime	1,12
Beni di Consumo Ciclici	7,26
Finanza	11,49
Immobiliare	-
Sensibile	67,10
Telecomunicazioni	10,34
Energia	1,55
Beni Industriali	8,64
Tecnologia	46,57
Difensivo	13,03
Beni Difensivi	3,07
Salute	8,04
Servizi di Pubblica Utilità	1,92

Ripartizione Geografica %

	Fondo
America	62,39
Stati Uniti	59,90
Canada	1,82
America Latina e Centrale	0,67
Europa	17,03
Regno Unito	5,58
Europa Occidentale - Euro	11,45
Europa Occidentale - Non Euro	0,00
Europa dell'Est	0,00
Africa	0,00
Medio Oriente	0,00
Asia	20,58
Giappone	5,72
Australasia	0,00
Asia - Paesi Sviluppati	10,42
Asia - Emergente	4,44

Anagrafica

Società di Gestione	T. Rowe Price (Luxembourg) Management S.à r.l.	Patrimonio Classe (Mln)	353,95 USD	Investimento Min. Ingresso	-
Telefono	+441268466339	(12/02/2026)		Investimento Min. Successivo	-
Web	www.troweprice.com	Domicilio	LUSSEMBURGO	T.E.R.	-
Data di Partenza	28/03/2003	Valuta del Fondo	USD	Spese correnti	1,71%
Nome del Gestore	-	UCITS	Si	Commissione di incentivo	-
Data Inizio Gestione	01/10/2012	Inc/Acc	Acc		
		ISIN	LU0143551892		

T. Rowe Price Funds SICAV - Global Focused Growth Equity Fund A

NAV ^(12/02/2026)	USD 103,37
Patrimonio Netto (Mln)	3.929,84 USD
^(31/12/2025)	