

# Schroder International Selection Fund Inflation Plus A1 Accumulation EUR

## Categoria Morningstar™

Bilanciati Flessibili EUR - Globali

## Benchmark Morningstar

Morningstar Euro Moderate Global Target

Allocation NR EUR

Usato nel Report

## Benchmark Dichiarato

EU Harmonised CPI

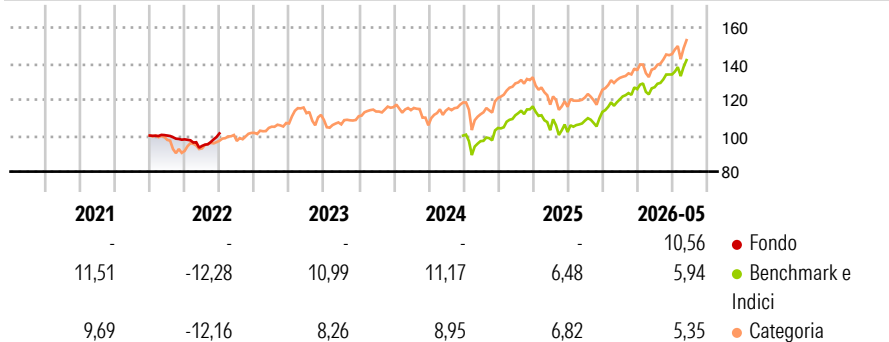
## Morningstar Rating™

★★★

### Obiettivo d'Investimento Dichiarato

Ottenere un rendimento costituito dalla crescita del capitale e dal reddito principalmente tramite investimenti in obbligazioni ed altri titoli a tasso fisso e variabile emessi da governi, agenzie governative, organismi soprannazionali ed emittenti societari dei paesi dell'Europa orientale ed emergente.

### Rendimenti



### Misure di Rischio

3Y Alpha	6,24	3Y Sharpe Ratio	0,94
3Y Beta	0,00	3Y Std Dev	6,62
3Y R-Squared	0,00	3Y Risk	-Med
3Y Info Ratio	-0,07	5Y Risk	-Med
3Y Tracking Error	9,28	10Y Risk	-Med

Basati su Morningstar Euro Moderate Global Target Allocation NR EUR (dove applicabile)

### Rend. Cumulati %

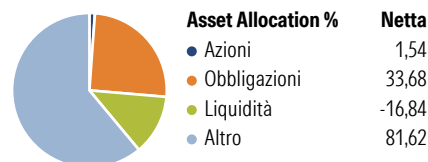
	Fondo	Bmk	Cat
3-Mesi	-2,53	4,96	3,34
6-Mesi	9,69	6,31	5,47
1-Anno	19,53	11,82	11,90
3-Anni Ann.ti	7,88	9,38	8,55
5-Anni Ann.ti	4,61	5,04	4,10
10-Anni Ann.ti	2,79	5,79	4,42

Rendimenti aggiornati al 12/06/2026

### Rendimenti

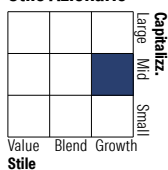
Trimestrali %	Q1	Q2	Q3	Q4
2026	-	-	-	-
2025	-	-	-	-
2024	-	-	-	-
2023	-	-	-	-
2022	-	-	-	-

### Portafoglio 31/05/2026



### Morningstar Style Box®

#### Stile Azionario



#### Reddito Fisso



### Titoli principali

Nome	Settore	%
CommodityIndexSwap TR...	—	10,62
France (Republic Of) 0%	—	9,33
CommodityIndexSwap TR...	—	8,48
France (Republic Of) 0%	—	8,30
CommodityIndexSwap TR...	—	7,48
Schroder ISF Commodity I Acc...	—	6,54
France (Republic Of) 0%	—	6,39
CommodityIndexSwap TR...	—	6,30
France (Republic Of) 0%	—	5,75
France (Republic Of) 0%	—	5,12
% Primi 10 Titoli sul Patrimonio		74,31
Numero Complessivo di Titoli Azionari		19
Numero Complessivo di Titoli Obbligazionari		26

### Distribuzione Settoriale %

	Fondo
🔄 Ciclico	100,00
📈 Sensibile	0,00
🛡️ Difensivo	0,00

### Fixed Income Sector Weightings %

	Fondo
🏛️ Governativo	453,02
⚙️ Societario	17,31
🏠 Cartolarizzazioni	0,00
🏢 Enti Locali	0,00
📄 Liquidità ed equivalenti	-369,62
📑 Derivati	-0,70

### Ripartizione Geografica %

	Fondo
<b>America</b>	<b>69,32</b>
Stati Uniti	28,13
Canada	41,19
America Latina e Centrale	0,00
<b>Europa</b>	<b>19,66</b>
Regno Unito	4,28
Europa Occidentale - Euro	0,00
Europa Occidentale - Non Euro	11,57
Europa dell'Est	0,00
Africa	3,81
Medio Oriente	0,00
<b>Asia</b>	<b>11,02</b>
Giappone	0,00
Australasia	11,02
Asia - Paesi Sviluppati	0,00
Asia - Emergente	0,00

### Anagrafica

Società di Gestione	Schroder Investment Management (Europe) S.A.	Patrimonio Classe (Mln)	7,34 EUR	Investimento Min. Ingresso	1.000 EUR
Telefono	+352 341 342 202	(12/06/2026)		Investimento Min. Successivo	1.000 EUR
Web	www.schroders.com	Domicilio	LUSSEMBURGO	T.E.R.	-
Data di Partenza	12/02/2003	Valuta del Fondo	EUR	Spese correnti	2,36%
Nome del Gestore	Abdallah Guezour	UCITS	Si	Commissione di incentivo	0,00%
	Malcolm Melville	Inc/Acc	Acc		
Data Inizio Gestione	01/01/2002	ISIN	LU0133717412		
NAV (12/06/2026)	EUR 24,12				

See disclosures for more details

© 2026 Morningstar Italia. Tutti i diritti sono riservati. Le informazioni qui contenute: (1) sono proprietà di Morningstar, (2) non possono essere copiate, (3) non costituiscono consiglio di investimento; (4) sono fornite con scopi informativi; (5) sono ritenute attendibili da Morningstar che, pertanto, ne garantisce il maggior grado di accuratezza e completezza possibile, fatto salvo il caso in cui queste Le siano state fornite in modo errato e/o non completo dalle relative società prodotte; (6) sono estratte dai dati del fondo disponibili e riferiti a date temporali diverse. Morningstar non è responsabile per qualunque danno o perdita derivante da qualunque uso delle informazioni e chi visiona tali informazioni sarà responsabile dell'uso che andrà a farne. Non vi è naturalmente garanzia alcuna che i risultati del passato trovino un riscontro nel futuro.

# Schroder International Selection Fund Inflation Plus A1 Accumulation EUR

Patrimonio Netto (Mln)

155,92 EUR

(31/05/2026)