

Schroder International Selection Fund Emerging Europe A1 Accumulation EUR

Categoria Morningstar™

Azionari Europa Emergente ex Russia

Benchmark Morningstar

Not Categorized
Usato nel Report

Benchmark Dichiarato

MSCI EFM Europe + CIS (E+C) NR EUR

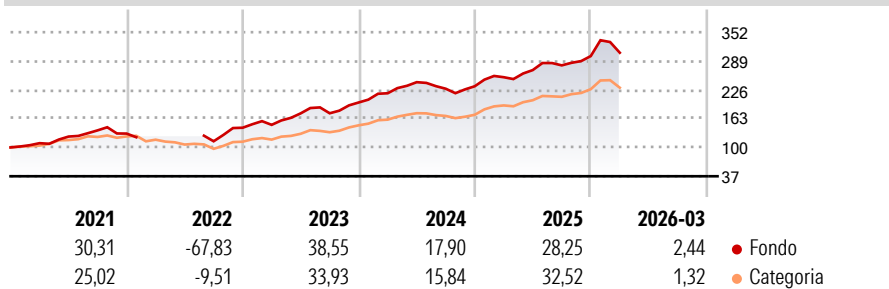
Morningstar Rating™

Senza rating

Obiettivo d'Investimento Dichiarato

Conseguire una crescita di capitale principalmente tramite investimenti in titoli azionari di società dell'Europa centrale e orientale, ivi compresi i mercati della ex URSS e quelli emergenti del Mediterraneo. Il portafoglio può effettuare, in modo limitato, investimenti anche nei mercati del Nord Africa e del Medio Oriente.

Rendimenti



Misure di Rischio

3Y Alpha	-	3Y Sharpe Ratio	1,61
3Y Beta	-	3Y Std Dev	13,86
3Y R-Squared	-	3Y Risk	-
3Y Info Ratio	-	5Y Risk	-
3Y Tracking Error	-	10Y Risk	-

Rend. Cumulati %

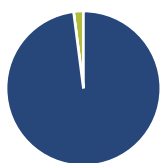
	Fondo	Cat
3-Mesi	1,93	0,60
6-Mesi	19,58	15,47
1-Anno	36,62	33,79
3-Anni Ann.ti	28,94	29,00
5-Anni Ann.ti	-1,55	16,31
10-Anni Ann.ti	3,87	11,19

Rendimenti aggiornati al 30/04/2026

Rendimenti Trimestrali %

	Q1	Q2	Q3	Q4
2026	2,44	-	-	-
2025	8,46	6,15	3,85	7,26
2024	10,16	11,10	-5,87	2,34
2023	4,41	16,75	0,14	13,50
2022	-	-	-	26,16

Portafoglio 31/03/2026



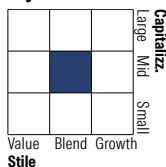
Asset Allocation %

Azioni	97,96
Obbligazioni	0,00
Liquidità	2,04
Altro	0,00

Netta

Netta	97,96
Obbligazioni	0,00
Liquidità	2,04
Altro	0,00

Style Box Azionaria

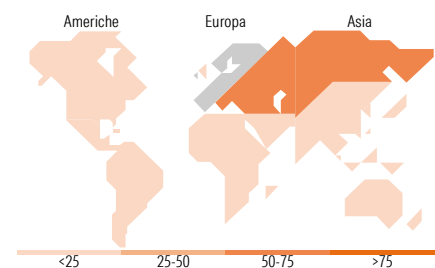


Mkt Cap %

	Fondo
Giant	0,00
Large	31,36
Medium	59,50
Small	9,14
Micro	0,00

Capitalizzazione media di mercato

Ave Mkt Cap EUR 9.036,55



Titoli principali

Nome	Settore	%
OTP Bank PLC	🏦	8,87
PKO Bank Polski SA	🏦	7,09
Aselsan Elektronik Sanayi Ve...	⚙️	5,75
Eurobank SA	🏦	5,19
Chemical Works of Gedeon...	🏭	4,95
National Bank of Greece SA	🏦	4,52
Bank Polska Kasa Opieki SA	🏦	3,98
Piraeus Bank SA	🏦	3,66
LPP SA	👕	3,60
Orlen SA	🚰	3,30
% Primi 10 Titoli sul Patrimonio		50,88
Numero Complessivo di Titoli Azionari		47
Numero Complessivo di Titoli Obbligazionari		0

Distribuzione Settoriale %

	Fondo
Ciclico	61,52
Materie Prime	2,16
Beni di Consumo Ciclici	8,69
Finanza	50,67
Immobiliare	-
Sensibile	21,97
Telecomunicazioni	1,60
Energia	5,07
Beni Industriali	13,02
Tecnologia	2,28
Difensivo	16,51
Beni Difensivi	4,29
Salute	8,88
Servizi di Pubblica Utilità	3,34

Ripartizione Geografica %

	Fondo
America	0,00
Stati Uniti	0,00
Canada	0,00
America Latina e Centrale	0,00
Europa	95,37
Regno Unito	1,77
Europa Occidentale - Euro	24,65
Europa Occidentale - Non Euro	0,00
Europa dell'Est	68,95
Africa	0,00
Medio Oriente	0,00
Asia	4,63
Giappone	0,00
Australasia	0,00
Asia - Paesi Sviluppati	0,00
Asia - Emergente	4,63

Anagrafica

Società di Gestione	Schroder Investment Management (Europe) S.A.	Patrimonio Classe (Mln)	17,45 EUR	Investimento Min. Ingresso	1.000 EUR
Telefono	+352 341 342 202	Domicilio	LUSSEMBURGO	Investimento Min. Successivo	1.000 EUR
Web	www.schroders.com	Valuta del Fondo	EUR	T.E.R.	-
Data di Partenza	14/07/2003	UCITS	Si	Spese correnti	2,35%
Nome del Gestore	Mohsin Memon	Inc/Acc	Acc	Commissione di incentivo	0,00%
	Rollo Roscow	ISIN	LU0133716950		
Data Inizio Gestione	01/11/2014				
NAV (30/04/2026)	EUR 30,34				
Patrimonio Netto (Mln)	1.387,97 EUR				

(31/03/2026)