

# Schroder International Selection Fund Emerging Markets Debt Total Return A1

**Categoria Morningstar™**  
**Accumulation USD**

**Benchmark Morningstar**  
Morningstar Emerging Markets  
Government Bond Local Currency GR USD

**Benchmark Dichiarato**  
50%JPM GBI-EM GD and 50%JPM EMBI

**Morningstar Rating™**  
★★★★

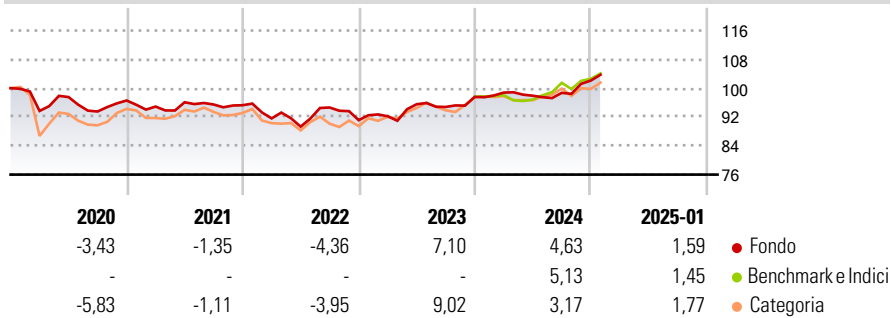
Locale

Usato nel Report

## Obiettivo d'Investimento Dichiarato

Ottenere un rendimento costituito dalla crescita del capitale e dal reddito principalmente tramite investimenti in obbligazioni ed altri titoli a tasso fisso e variabile emessi da governi, agenzie governative, organismi soprannazionali ed emittenti societari dei mercati dei paesi emergenti.

## Rendimenti



## Misure di Rischio


3Y Alpha	-1,28	3Y Sharpe Ratio	0,09
3Y Beta	0,70	3Y Std Dev	5,46
3Y R-Squared	85,71	3Y Risk	Basso
3Y Info Ratio	0,00	5Y Risk	Basso
3Y Tracking Error	4,19	10Y Risk	Basso

Basati su Morningstar Emerging Markets Government Bond Local Currency GR USD (dove applicabile)

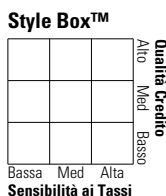
Rend. Cumulati %	Fondo	Bmk	Cat	Rendimenti Trimestrali %	Q1	Q2	Q3	Q4
3-Mesi	5,46	4,50	3,85	2025	-	-	-	-
6-Mesi	8,18	7,69	6,43	2024	1,22	-0,88	0,82	3,45
1-Anno	6,75	7,07	5,59	2023	1,19	3,63	-0,79	2,95
3-Anni Ann.ti	3,51	3,51	3,91	2022	-3,84	-2,49	5,94	-3,71
5-Anni Ann.ti	0,72	0,63	0,58	2021	-1,75	1,27	-0,65	-0,20
10-Anni Ann.ti	1,05	2,19	1,54					

Rendimenti aggiornati al 07/02/2025

## Portafoglio 31/01/2025



## Fixed Income Style Box™



Duration Effettiva	6,25
Maturità effettiva	9,47
Qualità Credito Media	

## Credit Quality %

Fond	0	Fond	0
------	---	------	---

## Titoli principali

Nome	Settore	%
United States Treasury Bonds...	—	5,09
United States Treasury Bills...	—	3,51
Secretaria Do Tesouro...	—	3,42
India (Republic of) 7.18%	—	2,81
Hungary (Republic Of) 7%	—	2,68
Indonesia (Republic of) 7.125%	—	2,51
Secretaria Do Tesouro...	—	2,41
Mexico (United Mexican...	—	2,36
India (Republic of) 7.54%	—	2,12
Poland (Republic of) 5%	—	2,06
% Primi 10 Titoli sul Patrimonio		28,96
Numero Complessivo di Titoli Azionari		1
Numero Complessivo di Titoli Obbligazionari		106

## Fixed Income Sector Weightings %

	Fondo
🏛️ Governativo	89,09
🏠 Societario	5,10
🏢 Cartolarizzazioni	0,00
🏘️ Enti Locali	0,00
🏦 Liquidità ed equivalenti	22,43
📄 Derivati	-16,62

## Coupon Range %

	Fondo
0 coupon	1,51
Da 0 a 4 cedole	11,06
Da 4 a 6 cedole	19,57
Da 6 a 8 cedole	45,85
Da 8 a 10 cedole	15,90
Da 10 a 12 cedole	1,53
Oltre 12 cedole	4,58

## Scadenze %

	Fondo
da 1 a 3	8,40
da 3 a 5	8,01
da 5 a 7	13,03
da 7 a 10	28,46
da 10 a 15	23,82
da 15 a 20	6,50
da 20 a 30	11,18
oltre 30	0,00

## Anagrafica

Società di Gestione	Schroder Investment Management (Europe) S.A.	Patrimonio Classe (Mln)	21,77 USD	Investimento Min. Ingresso	1.000 EUR
Telefono	+352 341 342 202	(07/02/2025)		Investimento Min. Successivo	1.000 EUR
Web	www.schroders.com	Domicilio	LUSSEMBURGO	T.E.R.	2,26%
Data di Partenza	31/08/2001	Valuta del Fondo	USD	Spese correnti	2,24%
Nome del Gestore	Abdallah Guezour	UCITS	Si	Commissione di incentivo	0,00%
	Guillermo Besaccia	Inc/Acc	Acc		
	Kieran Bundhun	ISIN	LU0133705839		
	Nicholas Brown				
Data Inizio Gestione	01/06/2020				
NAV (07/02/2025)	USD 25,90				
Patrimonio Netto (Mln)	991,85 USD				

(31/01/2025)