

Schroder International Selection Fund Greater China A1 Accumulation USD

Categoria Morningstar™

Azionari Grande Cina

Benchmark Morningstar

MSCI Golden Dragon NR USD

Usato nel Report

Benchmark Dichiarato

MSCI Golden Dragon NR USD

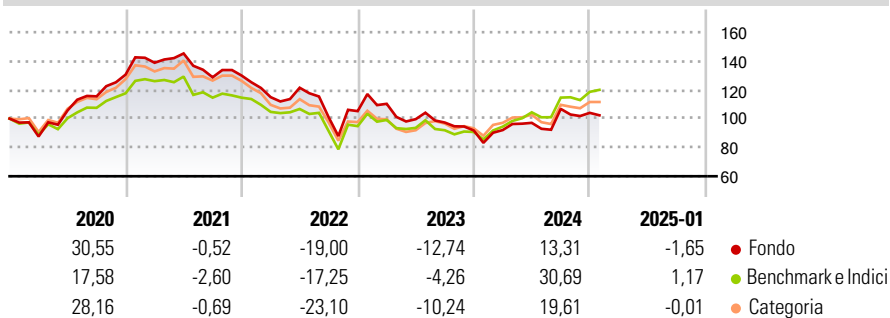
Morningstar Rating™

★★★★

Obiettivo d'Investimento Dichiarato

Conseguire la crescita di capitale principalmente tramite investimenti in titoli azionari di società della Repubblica Popolare Cinese, di Hong Kong SAR e di Taiwan.

Rendimenti



Misure di Rischio

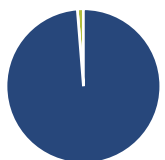
3Y Alpha	-8,12	3Y Sharpe Ratio	-0,27
3Y Beta	1,03	3Y Std Dev	23,74
3Y R-Squared	94,70	3Y Risk	Med
3Y Info Ratio	-1,28	5Y Risk	Med
3Y Tracking Error	6,38	10Y Risk	Med

Basati su MSCI Golden Dragon NR USD (dove applicabile)

Rend. Cumulati %	Fondo	Bmk	Cat	Rendimenti	Q1	Q2	Q3	Q4
3-Mesi	-0,28	3,46	1,78	2025	-	-	-	-
6-Mesi	17,79	23,03	19,45	2024	0,31	5,43	9,95	-2,55
1-Anno	25,96	38,97	25,85	2023	4,83	-9,68	-2,32	-5,66
3-Anni Ann.ti	-5,74	2,06	-4,75	2022	-11,54	5,70	-16,90	4,26
5-Anni Ann.ti	0,99	3,90	0,84	2021	6,31	4,64	-11,39	0,92
10-Anni Ann.ti	5,36	5,72	4,73					

Rendimenti aggiornati al 04/02/2025

Portafoglio 31/12/2024

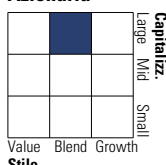


Asset Allocation %

Azioni	98,73
Obbligazioni	0,00
Liquidità	1,27
Altro	0,00

Style Box

Azionaria

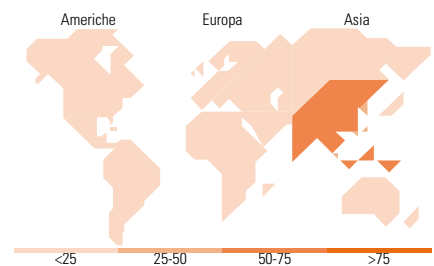


Mkt Cap %

Fondo	66,99
Giant	21,84
Large	9,59
Medium	1,10
Small	0,48
Micro	0,48

Capitalizzazione media di mercato

Ave Mkt Cap USD	52.145,67
-----------------	-----------



Titoli principali

Nome	Settore	%
Taiwan Semiconductor...		9,89
Tencent Holdings Ltd		9,63
Alibaba Group Holding Ltd...		6,48
AIA Group Ltd		4,35
MediaTek Inc		3,63
Meituan Class B		3,19
Hong Kong Exchanges and...		2,89
Hon Hai Precision Industry...		2,54
NetEase Inc Ordinary Shares		2,35
Shenzhou International Group...		2,34
% Primi 10 Titoli sul Patrimonio		47,29
Numero Complessivo di Titoli Azionari		78
Numero Complessivo di Titoli Obbligazionari		0

Distribuzione Settoriale %

	Fondo
Ciclico	45,24
Materie Prime	5,90
Beni di Consumo Ciclici	23,28
Finanza	13,25
Immobiliare	2,82
Sensibile	42,61
Telecomunicazioni	12,97
Energia	0,97
Beni Industriali	4,24
Tecnologia	24,43
Difensivo	12,15
Beni Difensivi	4,61
Salute	6,62
Servizi di Pubblica Utilità	0,92

Ripartizione Geografica %

	Fondo
America	1,56
Stati Uniti	1,56
Canada	0,00
America Latina e Centrale	0,00
Europa	0,42
Regno Unito	0,00
Europa Occidentale - Euro	0,42
Europa Occidentale - Non Euro	0,00
Europa dell'Est	0,00
Africa	0,00
Medio Oriente	0,00
Asia	98,01
Giappone	0,00
Australasia	0,00
Asia - Paesi Sviluppatti	35,47
Asia - Emergente	62,54

Anagrafica

Società di Gestione	Schroder Investment Management (Europe) S.A.	Patrimonio Classe (Mln)	33,65 USD	Investimento Min. Ingresso	1.000 EUR
Telefono	+352 341 342 202	Domicilio	LUSSEMBURGO	Investimento Min. Successivo	1.000 EUR
Web	www.schroders.com	Valuta del Fondo	USD	T.E.R.	-
Data di Partenza	26/02/2003	UCITS	Si	Spese correnti	2,34%
Nome del Gestore	Louisa Lo	Inc/Acc	Acc	Commissione di incentivo	0,00%
Data Inizio Gestione	01/09/2002	ISIN	LU0161616080		
NAV (04/02/2025)	USD 64,58				
Patrimonio Netto (Mln)	2.257,05 USD				

(31/12/2024)