

Schroder International Selection Fund Latin American A1 Accumulation USD

Categoria Morningstar™

Azionari America Latina

Benchmark Morningstar

Morningstar Emerging Markets Americas

Target Market Exposure NR USD

Usato nel Report

Benchmark Dichiarato

MSCI EM Latin America 10/40 NR USD

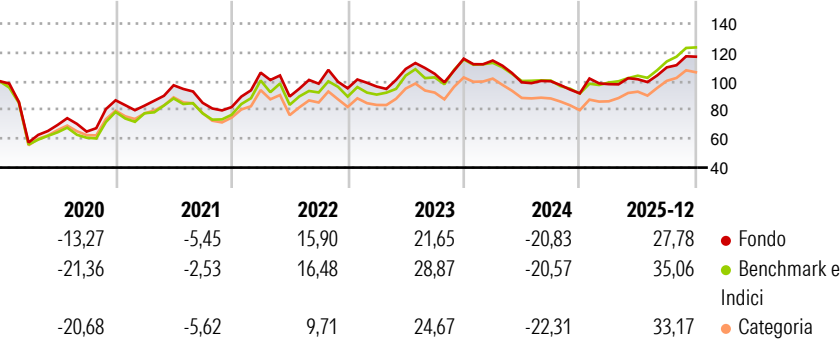
Morningstar Rating™

★★★

Obiettivo d'Investimento Dichiarato

Conseguire una crescita di capitale principalmente tramite investimenti in titoli azionari di società latino-americane.

Rendimenti



Misure di Rischio

3Y Alpha	-3,27	3Y Sharpe Ratio	0,33
3Y Beta	0,94	3Y Std Dev	15,43
3Y R-Squared	89,80	3Y Risk	-Med
3Y Info Ratio	-0,70	5Y Risk	-Med
3Y Tracking Error	6,20	10Y Risk	-Med

Basati su Morningstar Emerging Markets Americas Target Market Exposure NR USD (dove applicabile)

Rend. Cumulati %

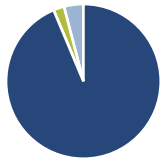
	Fondo	Bmk	Cat
3-Mesi	23,40	22,77	21,51
6-Mesi	39,11	40,65	38,87
1-Anno	37,47	48,01	44,46
3-Anni Ann.ti	9,80	14,33	12,19
5-Anni Ann.ti	10,33	14,07	10,48
10-Anni Ann.ti	9,06	10,04	8,49

Rendimenti aggiornati al 29/01/2026

Rendimenti Trimestrali %

	Q1	Q2	Q3	Q4
2026	-	-	-	-
2025	6,98	3,46	8,14	6,75
2024	-1,13	-13,23	0,77	-8,42
2023	1,29	12,69	-3,12	10,01
2022	29,17	-15,63	9,94	-3,27

Portafoglio 31/12/2025



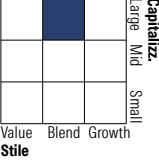
Asset Allocation %

- Azioni
- Obbligazioni
- Liquidità
- Altro

Netta

93,70
0,00
2,25
4,06

Style Box Azionaria

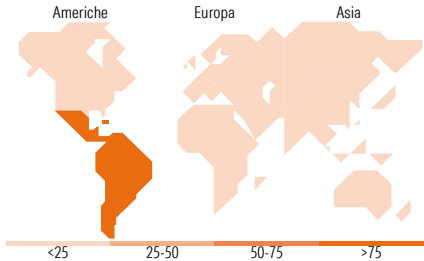


Mkt Cap %

Giant	52,70
Large	33,17
Medium	11,08
Small	2,65
Micro	0,40

Capitalizzazione media di mercato

Ave Mkt Cap USD	23.293,54
-----------------	-----------



Titoli principali

Nome	Settore	%
Nu Holdings Ltd Ordinary...	🏠	8,49
Itau Unibanco Holding SA ADR	🏠	6,71
Petroleo Brasileiro SA...	🔥	5,47
Vale SA ADR	🏠	5,41
Grupo Mexico SAB de CV Class B	🏠	5,05
Grupo Financiero Banorte SAB...	🏠	4,09
Cemex SAB de CV	🏠	3,16
Banco BTG Pactual S.A. Units...	🏠	3,09
Companhia De Saneamento...	💡	3,08
America Movil SAB de CV ADR...	📶	3,03
% Primi 10 Titoli sul Patrimonio		47,58
Numero Complessivo di Titoli Azionari		41
Numero Complessivo di Titoli Obbligazionari		0

Distribuzione Settoriale %

	Fondo
Ciclico	63,27
Materie Prime	22,74
Beni di Consumo Ciclici	2,57
Finanza	36,88
Immobiliare	1,06
Sensibile	18,39
Telecomunicazioni	3,24
Energia	8,08
Beni Industriali	7,07
Tecnologia	-
Difensivo	18,35
Beni Difensivi	6,53
Salute	2,72
Servizi di Pubblica Utilità	9,10

Ripartizione Geografica %

	Fondo
America	99,24
Stati Uniti	0,00
Canada	1,34
America Latina e Centrale	97,90
Europa	0,76
Regno Unito	0,76
Europa Occidentale - Euro	0,00
Europa Occidentale - Non Euro	0,00
Europa dell'Est	0,00
Africa	0,00
Medio Oriente	0,00
Asia	0,00
Giappone	0,00
Australasia	0,00
Asia - Paesi Sviluppati	0,00
Asia - Emergente	0,00

Anagrafica

Società di Gestione	Schroder Investment Management (Europe) S.A.	Patrimonio Classe (Mln)	107,78 USD	Investimento Min. Ingresso	1.000 EUR
Telefono	+352 341 342 202	(29/01/2026)		Investimento Min. Successivo	1.000 EUR
Web	www.schroders.com	Domicilio	LUSSEMBURGO	T.E.R.	-
Data di Partenza	31/05/2002	Valuta del Fondo	USD	Spese correnti	2,38%
Nome del Gestore	Pablo Riveroll	UCITS	Si	Commissione di incentivo	0,00%
	Tom Wilson	Inc/Acc	Acc		
		ISIN	LU0133713007		
Data Inizio Gestione	31/08/2016				
NAV (29/01/2026)	USD 59,07				

Schroder International Selection Fund Latin American A1 Accumulation USD

Patrimonio Netto (Mln)	579,41 USD
(31/12/2025)	