

Schroder International Selection Fund Asian Opportunities A1 Accumulation

Categoria Morningstar™
USD Asia ex Giappone

Benchmark Morningstar

Morningstar Asia ex-Japan Target Market

Benchmark Dichiarato

MSCI AC Asia Ex Japan NR USD

Morningstar Rating™

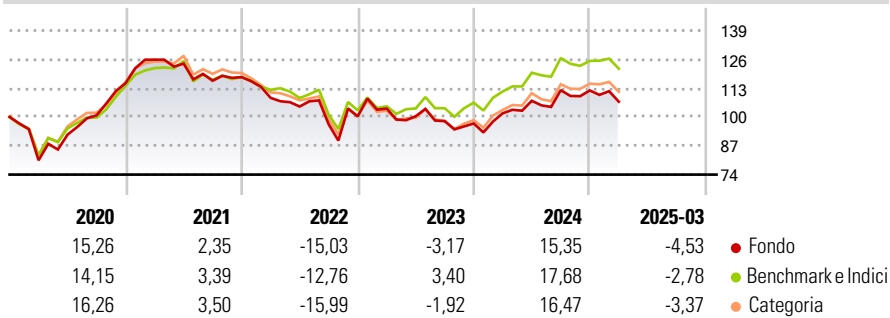
★★★

Exposure NR USD

Usato nel Report

Obiettivo d'Investimento Dichiarato

Conseguire una crescita di capitale principalmente tramite investimenti in titoli azionari di società del Bacino del Pacifico (Giappone escluso).

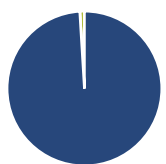
Rendimenti

Misure di Rischio

3Y Alpha	-2,87	3Y Sharpe Ratio	-0,11
3Y Beta	1,07	3Y Std Dev	16,36
3Y R-Squared	95,83	3Y Risk	+Med
3Y Info Ratio	-0,75	5Y Risk	Med
3Y Tracking Error	4,35	10Y Risk	Med

Basati su Morningstar Asia ex-Japan Target Market Exposure NR USD (dove applicabile)

Rend. Cumulati %	Fondo	Bmk	Cat	Rendimenti Trimestrali %	Q1	Q2	Q3	Q4
3-Mesi	-12,69	-10,80	-11,44	2025	-4,53	-	-	-
6-Mesi	-13,99	-12,48	-12,31	2024	4,75	5,54	4,46	-0,11
1-Anno	-3,38	0,77	-1,38	2023	3,55	-3,33	-2,20	-1,09
3-Anni Ann.ti	-3,76	-0,67	-3,15	2022	-7,93	-3,60	-7,66	3,68
5-Anni Ann.ti	1,93	4,80	3,21	2021	9,19	-1,41	-6,24	1,40
10-Anni Ann.ti	2,81	2,70	1,77					

Rendimenti aggiornati al 17/04/2025

Portafoglio 31/03/2025


Asset Allocation %	Netta
● Azioni	99,07
● Obbligazioni	-0,02
● Liquidità	0,93
● Altro	0,01

Style Box
Azionaria

Capitalizza	Value	Blend	Growth
Large			
Mid			
Small			

Capitalizzazione
media di mercato

Ave Mkt Cap USD

58.732,1

3

Mkt Cap %

Giant

Large

Medium

Small

Micro

Fondo

66,84

26,64

3,44

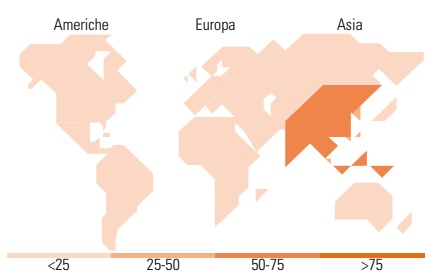
2,79

0,28

Fondo

58.732,1

3


Titoli principali

Nome	Settore	%
Tencent Holdings Ltd		8,76
Taiwan Semiconductor...		8,56
Schroder ISF Asian Smr Com...		4,38
Schroder ISF Indian Oppor...		4,03
HDFC Bank Ltd		4,02
ICICI Bank Ltd		3,95
Samsung Electronics Co Ltd		3,63
Alibaba Group Holding Ltd...		3,45
AIA Group Ltd		3,11
MediaTek Inc		3,10
% Primi 10 Titoli sul Patrimonio		46,98
Numero Complessivo di Titoli Azionari		57
Numero Complessivo di Titoli Obbligazionari		0

Distribuzione Settoriale %

Distribuzione Settoriale %	Fondo
Ciclico	47,06
Materie Prime	1,03
Beni di Consumo Ciclici	18,90
Finanza	23,49
Immobiliare	3,65
Sensibile	47,82
Telecomunicazioni	9,12
Energia	2,57
Beni Industriali	10,81
Tecnologia	25,31
Difensivo	5,12
Beni Difensivi	1,50
Salute	3,43
Servizi di Pubblica Utilità	0,19

Ripartizione Geografica %

Ripartizione Geografica %	Fondo
America	2,65
Stati Uniti	2,65
Canada	0,00
America Latina e Centrale	0,00
Europa	2,50
Regno Unito	2,49
Europa Occidentale - Euro	0,01
Europa Occidentale - Non Euro	0,00
Europa dell'Est	0,00
Africa	0,00
Medio Oriente	0,00
Asia	94,85
Giappone	0,00
Australasia	0,01
Asia - Paesi Sviluppati	37,82
Asia - Emergente	57,03

Anagrafica

Società di Gestione	Schroder Investment Management (Europe) S.A.	Patrimonio Classe (Mln)	41,81 USD	Investimento Min. Ingresso	1.000 EUR
Telefono	+352 341 342 202	(17/04/2025)		Investimento Min. Successivo	1.000 EUR
Web	www.schroders.com	Domicilio	LUSSEMBURGO	T.E.R.	-
Data di Partenza	11/01/2002	Valuta del Fondo	USD	Spese correnti	2,35%
Nome del Gestore	Toby Hudson	UCITS	Si	Commissione di incentivo	0,00%
Data Inizio Gestione	01/07/2017	Inc/Acc	Acc		
NAV (17/04/2025)	USD 19,20	ISIN	LU0133713346		
Patrimonio Netto (Mln)	5.032,21 USD				

(31/03/2025)