

# Schroder International Selection Fund UK Equity A1 Accumulation GBP

## Categoria Morningstar™

Azionari UK Mid Cap

## Benchmark Morningstar

Morningstar UK All Cap Target Market

Exposure NR GBP

Usato nel Report

## Benchmark Dichiarato

FTSE AllSh TR GBP

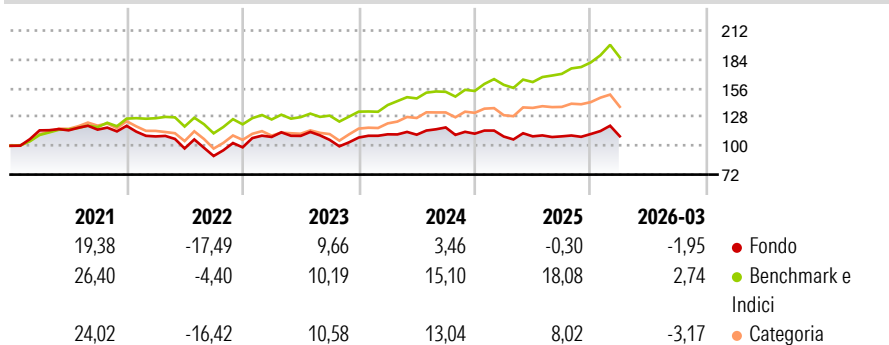
## Morningstar Rating™

★

### Obiettivo d'Investimento Dichiarato

Conseguire una crescita di capitale principalmente tramite investimenti in titoli azionari di società britanniche.

### Rendimenti



### Misure di Rischio

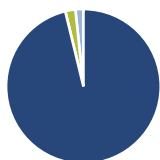
3Y Alpha	-12,63	3Y Sharpe Ratio	-0,18
3Y Beta	0,98	3Y Std Dev	11,74
3Y R-Squared	79,92	3Y Risk	Med
3Y Info Ratio	-2,70	5Y Risk	Med
3Y Tracking Error	5,09	10Y Risk	Med

Basati su Morningstar UK All Cap Target Market Exposure NR GBP (dove applicabile)

Rend. Cumulati %	Fondo	Bmk	Cat	Rendimenti Trimestrali %	Q1	Q2	Q3	Q4
3-Mesi	-0,33	2,55	-0,90	2026	-1,95	-	-	-
6-Mesi	3,61	10,04	3,42	2025	-2,47	0,15	0,00	2,07
1-Anno	6,10	23,36	13,55	2024	2,88	-0,32	6,37	-5,16
3-Anni Ann.ti	0,20	13,98	9,27	2023	10,24	0,94	-3,51	2,14
5-Anni Ann.ti	-0,21	11,27	5,04	2022	-8,61	-10,71	-7,54	9,35
10-Anni Ann.ti	0,06	7,70	5,35					

Rendimenti aggiornati al 01/05/2026

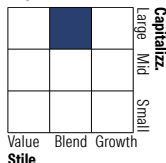
### Portafoglio 31/03/2026



#### Asset Allocation %

Azioni	96,22
Obbligazioni	0,00
Liquidità	2,12
Altro	1,66

#### Style Box Azionaria

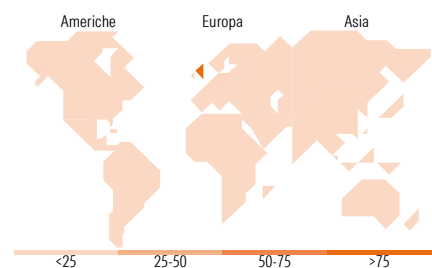


#### Mkt Cap %

Giant	37,30
Large	27,79
Medium	25,16
Small	9,75
Micro	0,00

#### Capitalizzazione media di mercato

Ave Mkt Cap GBP	27.100,76
-----------------	-----------



### Titoli principali

Nome	Settore	%
AstraZeneca PLC	+	9,99
HSBC Holdings PLC	+	6,65
BAE Systems PLC	+	5,74
RELX PLC	+	5,66
Shell PLC	+	4,47
Weir Group PLC	+	3,48
IMI PLC	+	3,34
Halma PLC	+	2,86
Cranswick PLC	+	2,80
Unilever PLC	+	2,80
% Primi 10 Titoli sul Patrimonio		47,79
Numero Complessivo di Titoli Azionari		37
Numero Complessivo di Titoli Obbligazionari		0

### Distribuzione Settoriale %

Settore	Fondo
<b>Ciclico</b>	<b>35,84</b>
Materie Prime	8,14
Beni di Consumo Ciclici	8,45
Finanza	16,44
Immobiliare	2,80
<b>Sensibile</b>	<b>43,77</b>
Telecomunicazioni	1,07
Energia	7,96
Beni Industriali	30,30
Tecnologia	4,44
<b>Difensivo</b>	<b>20,40</b>
Beni Difensivi	10,01
Salute	10,38
Servizi di Pubblica Utilità	-

### Ripartizione Geografica %

Regione	Fondo
<b>America</b>	<b>4,59</b>
Stati Uniti	4,59
Canada	0,00
America Latina e Centrale	0,00
<b>Europa</b>	<b>95,41</b>
Regno Unito	84,67
Europa Occidentale - Euro	10,18
Europa Occidentale - Non Euro	0,00
Europa dell'Est	0,00
Africa	0,56
Medio Oriente	0,00
<b>Asia</b>	<b>0,00</b>
Giappone	0,00
Australasia	0,00
Asia - Paesi Sviluppati	0,00
Asia - Emergente	0,00

### Anagrafica

Società di Gestione	Schroder Investment Management (Europe) S.A.	Patrimonio Classe (Mln)	1,25 GBP	Investimento Min. Ingresso	1.000 EUR
Telefono	+352 341 342 202	Domicilio	LUSSEMBURGO	Investimento Min. Successivo	1.000 EUR
Web	www.schroders.com	Valuta del Fondo	GBP	T.E.R.	-
Data di Partenza	24/10/2001	UCITS	Si	Spese correnti	1,99%
Nome del Gestore	Bill Casey	Inc/Acc	Acc	Commissione di incentivo	0,00%
Data Inizio Gestione	01/05/2021	ISIN	LU0133714401		
NAV (01/05/2026)	GBP 4,29				

# Schroder International Selection Fund UK Equity A1 Accumulation GBP

Patrimonio Netto (Mln)

34,45 GBP

(31/03/2026)