

# BlackRock Global Funds - European Special Situations Fund E2

## Categoria Morningstar™

Azionari Europa Large Cap Growth

## Benchmark Morningstar

Morningstar Developed Europe Growth

Target Market Exposure NR EUR

Usato nel Report

## Benchmark Dichiarato

MSCI Europe NR EUR

## Morningstar Rating™

★★

### Obiettivo d'Investimento Dichiarato

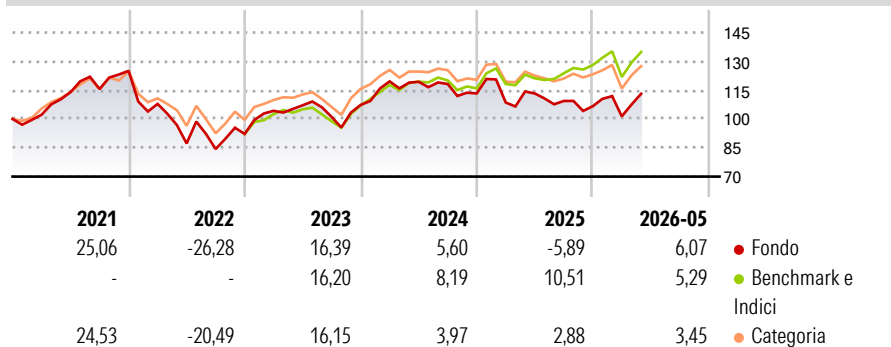
Mira a massimizzare il rendimento totale investendo almeno il 70% del patrimonio in titoli azionari di società con sede o che svolgono la loro attività economica prevalentemente in Europa. Il Comparto privilegia quelle società le cui caratteristiche a giudizio del Gestore ne favoriscono lo sviluppo, quali crescita strutturale dei ricavi, remunerazione del capitale elevata o in miglioramento.

### Misure di Rischio

3Y Alpha	-7,07	3Y Sharpe Ratio	0,04
3Y Beta	1,13	3Y Std Dev	15,08
3Y R-Squared	89,18	3Y Risk	+Med
3Y Info Ratio	-1,32	5Y Risk	Alto
3Y Tracking Error	5,21	10Y Risk	+Med

Basati su Morningstar Developed Europe Growth Target Market Exposure NR EUR (dove applicabile)

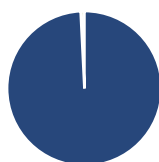
### Rendimenti



Rend. Cumulati %	Fondo	Bmk	Cat	Rendimenti Trimestrali %	Q1	Q2	Q3	Q4
3-Mesi	18,06	12,91	13,50	2026	-4,95	-	-	-
6-Mesi	12,01	8,05	6,73	2025	-4,19	4,36	-3,45	-2,51
1-Anno	6,31	15,35	8,53	2024	11,43	-0,16	-0,97	-4,15
3-Anni Ann.ti	4,33	10,14	6,61	2023	13,09	2,75	-5,68	6,20
5-Anni Ann.ti	0,86	6,65	3,26	2022	-13,75	-19,12	-3,31	9,28
10-Anni Ann.ti	5,70	8,49	7,12					

Rendimenti aggiornati al 22/06/2026

### Portafoglio 31/05/2026



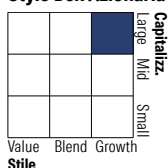
#### Asset Allocation %

- Azioni
- Obbligazioni
- Liquidità
- Altro

#### Netta

99,22  
0,11  
0,67  
0,00

#### Style Box Azionaria

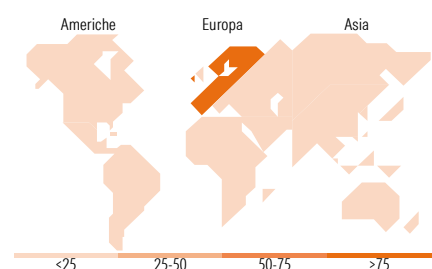


#### Mkt Cap %

Fondo	Value	Blend	Growth
Giant	44,13		
Large	47,55		
Medium	8,32		
Small	0,00		
Micro	0,00		

#### Capitalizzazione media di mercato

Fondo	Ave Mkt Cap EUR
	64.614,65



### Titoli principali

Nome	Settore	%
ASML Holding NV	🏭	7,29
UniCredit SpA	🏦	4,15
AIB Group PLC	🏦	3,99
Air Liquide SA	🏭	3,93
CaixaBank SA	🏦	3,89
Blk Ics Eur As Liq...	-	3,52
Belimo Holding AG	⚙️	3,49
Halma PLC	⚙️	3,35
Siemens Energy AG Ordinary...	⚙️	3,29
AstraZeneca PLC	🏥	3,02
% Primi 10 Titoli sul Patrimonio		39,91
Numero Complessivo di Titoli Azionari		43
Numero Complessivo di Titoli Obbligazionari		0

### Distribuzione Settoriale %

Fondo	%
<b>Ciclico</b>	<b>37,71</b>
Materie Prime	7,35
Beni di Consumo Ciclici	6,10
Finanza	24,26
Immobiliare	-
<b>Sensibile</b>	<b>52,00</b>
Telecomunicazioni	-
Energia	1,85
Beni Industriali	35,08
Tecnologia	15,07
<b>Difensivo</b>	<b>10,28</b>
Beni Difensivi	1,10
Salute	7,59
Servizi di Pubblica Utilità	1,59

### Ripartizione Geografica %

Fondo	%
<b>America</b>	<b>1,67</b>
Stati Uniti	1,67
Canada	0,00
America Latina e Centrale	0,00
<b>Europa</b>	<b>98,33</b>
Regno Unito	16,26
Europa Occidentale - Euro	67,85
Europa Occidentale - Non Euro	14,22
Europa dell'Est	0,00
Africa	0,00
Medio Oriente	0,00
<b>Asia</b>	<b>0,00</b>
Giappone	0,00
Australasia	0,00
Asia - Paesi Sviluppati	0,00
Asia - Emergente	0,00

### Anagrafica

Società di Gestione	BlackRock (Luxembourg) SA	Patrimonio Classe (Mln)	52,23 EUR	Investimento Min. Ingresso	5.000 EUR
Telefono	+44 20 77433000	(22/06/2026)		Investimento Min. Successivo	1.000 EUR
Web	www.blackrock.com	Domicilio	LUSSEMBURGO	T.E.R.	-
Data di Partenza	14/10/2002	Valuta del Fondo	EUR	Spese correnti	2,33%
Nome del Gestore	-	UCITS	Si	Commissione di incentivo	-
Data Inizio Gestione	04/03/2021	Inc/Acc	Acc		
NAV (22/06/2026)	EUR 60,33	ISIN	LU0154235443		

See disclosures for more details

© 2026 Morningstar Italia. Tutti i diritti sono riservati. Le informazioni qui contenute: (1) sono proprietà di Morningstar, (2) non possono essere copiate, (3) non costituiscono consiglio di investimento; (4) sono fornite con scopi informativi; (5) sono ritenute attendibili da Morningstar che, pertanto, ne garantisce il maggior grado di accuratezza e completezza possibile, fatto salvo il caso in cui queste Le siano state fornite in modo errato e/o non completo dalle relative società prodotte; (6) sono estratte dai dati del fondo disponibili e riferiti a date temporali diverse. Morningstar non è responsabile per qualunque danno o perdita derivante da qualunque uso delle informazioni e chi visiona tali informazioni sarà responsabile dell'uso che andrà a farne. Non vi è naturalmente garanzia alcuna che i risultati del passato trovino un riscontro nel futuro.

# BlackRock Global Funds - European Special Situations Fund E2

Patrimonio Netto (Mln) 671,88 EUR

(31/05/2026)