

Fidelity Funds - Global Focus Fund A-DIST-EUR

Categoria Morningstar™

Azionari Internazionali Large Cap Blend

Benchmark Morningstar

Morningstar Global Target Market

Exposure NR USD

Usato nel Report

Benchmark Dichiarato

MSCI ACWI NR USD

Morningstar Rating™

★★★

Obiettivo d'Investimento Dichiarato

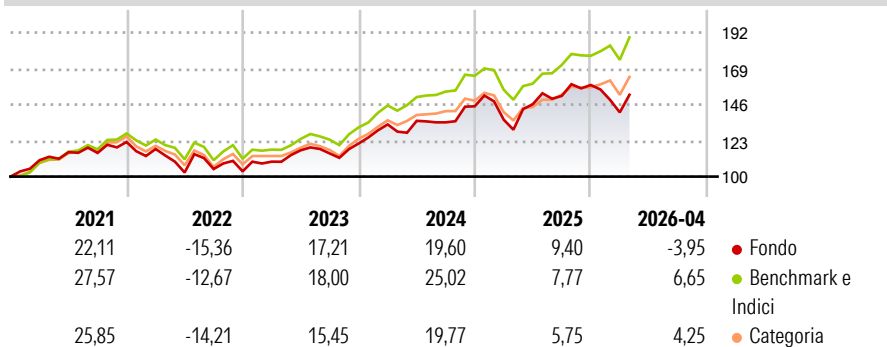
Finalizzato alla crescita del capitale a lungo termine, in via primaria mediante investimenti in titoli azionari sui mercati azionari in tutto il mondo. Il gestore sceglie liberamente le imprese indipendentemente dalla dimensione, locazione o attività industriale e concentrerà i suoi investimenti in un numero più limitato di imprese e pertanto il portafoglio sarà meno diversificato.

Misure di Rischio

3Y Alpha	-4,84	3Y Sharpe Ratio	0,66
3Y Beta	1,00	3Y Std Dev	13,78
3Y R-Squared	80,29	3Y Risk	+Med
3Y Info Ratio	-0,92	5Y Risk	Med
3Y Tracking Error	6,29	10Y Risk	Med

Basati su Morningstar Global Target Market Exposure NR USD (dove applicabile)

Rendimenti



Rend. Cumulati %

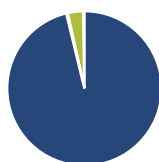
	Fondo	Bmk	Cat
3-Mesi	5,28	7,23	3,93
6-Mesi	-2,75	8,35	5,54
1-Anno	7,69	22,13	16,19
3-Anni Ann.ti	11,37	17,87	13,42
5-Anni Ann.ti	7,10	12,24	8,97
10-Anni Ann.ti	10,55	12,32	9,70

Rendimenti aggiornati al 12/05/2026

Rendimenti

	Q1	Q2	Q3	Q4
2026	-11,03	-	-	-
2025	-5,91	7,25	3,63	4,61
2024	10,05	1,72	-0,71	7,61
2023	5,98	6,62	-1,72	5,55
2022	-3,65	-12,78	2,16	-1,41

Portafoglio 31/03/2026



Asset Allocation %

- Azioni
- Obbligazioni
- Liquidità
- Altro

Netta

96,24
0,25
3,27
0,25

Style Box Azionaria

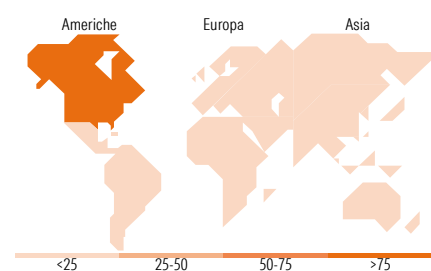


Mkt Cap %

	Fondo
Giant	53,06
Large	32,92
Medium	9,83
Small	2,68
Micro	1,51

Capitalizzazione media di mercato

	Fondo
Ave Mkt Cap EUR	221.124,74



Titoli principali

Nome	Settore	%
NVIDIA Corp	📠	7,61
Amazon.com Inc	📠	5,41
Taiwan Semiconductor...	📠	4,59
Berkshire Hathaway Inc Class B	📠	3,88
Broadcom Inc	📠	3,77
Salesforce Inc	📠	3,47
Airbus SE	⚙️	3,20
Fidelity ILF - USD A Acc	-	3,20
Microsoft Corp	📠	2,84
Danaher Corp	🏠	2,64
% Primi 10 Titoli sul Patrimonio		40,62
Numero Complessivo di Titoli Azionari		66
Numero Complessivo di Titoli Obbligazionari		0

Distribuzione Settoriale %

	Fondo
Ciclico	29,84
Materie Prime	-
Beni di Consumo Ciclici	9,33
Finanza	19,72
Immobiliare	0,79
Sensibile	57,61
Telecomunicazioni	4,19
Energia	0,79
Beni Industriali	12,20
Tecnologia	40,43
Difensivo	12,56
Beni Difensivi	1,24
Salute	10,54
Servizi di Pubblica Utilità	0,77

Ripartizione Geografica %

	Fondo
America	76,49
Stati Uniti	71,88
Canada	3,54
America Latina e Centrale	1,07
Europa	14,94
Regno Unito	5,19
Europa Occidentale - Euro	6,84
Europa Occidentale - Non Euro	2,91
Europa dell'Est	0,00
Africa	0,00
Medio Oriente	0,00
Asia	8,57
Giappone	1,34
Australasia	0,00
Asia - Paesi Sviluppati	4,77
Asia - Emergente	2,45

Anagrafica

Società di Gestione	Fidelity (FIL Inv Mgmt (Lux) S.A.)	Patrimonio Classe (Mln)	104,51 EUR	Investimento Min. Ingresso	2.500 USD
Telefono	+ 352 250 404 2400	Domicilio	LUSSEMBURGO	Investimento Min. Successivo	1.000 USD
Web	www.fidelity-international.com	Valuta del Fondo	EUR	T.E.R.	-
Data di Partenza	14/01/2003	UCITS	Si	Spese correnti	1,91%
Nome del Gestore	Ashish Kochar	Inc/Acc	Inc	Commissione di incentivo	-
Data Inizio Gestione	15/09/2021	ISIN	LU0157922724		
NAV (12/05/2026)	EUR 127,50				

Fidelity Funds - Global Focus Fund A-DIST-EUR

Patrimonio Netto (Mln) 739,76 EUR

(31/03/2026)