

Fidelity Funds - Global Focus Fund A-DIST-USD

Categoria Morningstar™

Azionari Internazionali Large Cap Blend

Benchmark Morningstar

Morningstar Global Target Market
Exposure NR USD
Usato nel Report

Benchmark Dichiarato

MSCI ACWI NR USD

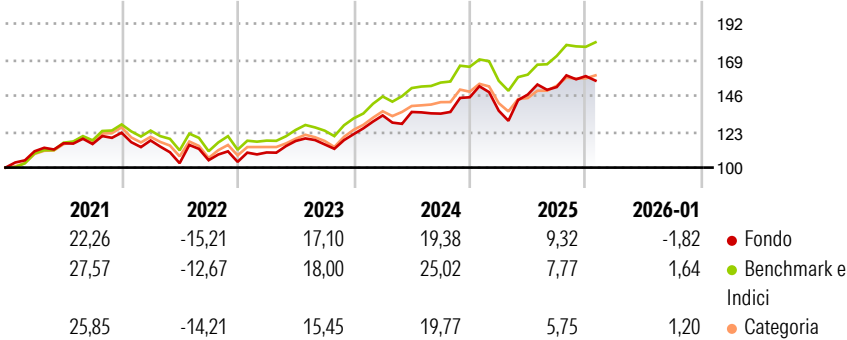
Morningstar Rating™

★★★

Obiettivo d'Investimento Dichiarato

Finalizzato alla crescita del capitale a lungo termine, in via primaria mediante investimenti in titoli azionari sui mercati azionari in tutto il mondo. Il gestore sceglie liberamente le imprese indipendentemente dalla dimensione, locazione o attività industriale e concentrerà i suoi investimenti in un numero più limitato di imprese e pertanto il portafoglio sarà meno diversificato.

Rendimenti



Misure di Rischio

3Y Alpha	-2,58	3Y Sharpe Ratio	0,77
3Y Beta	1,00	3Y Std Dev	12,29
3Y R-Squared	80,62	3Y Risk	+Med
3Y Info Ratio	-0,58	5Y Risk	Med
3Y Tracking Error	5,30	10Y Risk	-Med

Basati su Morningstar Global Target Market Exposure NR USD (dove applicabile)

Rend. Cumulati %

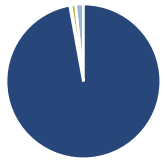
	Fondo	Bmk	Cat
3-Mesi	-5,56	2,49	2,29
6-Mesi	-0,49	10,59	8,13
1-Anno	-2,71	6,88	3,21
3-Anni Ann.ti	10,13	15,35	11,92
5-Anni Ann.ti	6,40	11,45	8,97
10-Anni Ann.ti	11,36	13,00	10,41

Rendimenti aggiornati al 11/02/2026

Rendimenti

	Q1	Q2	Q3	Q4
Trimestrali %				
2026	-	-	-	-
2025	-5,92	7,54	3,29	4,61
2024	9,82	1,66	-0,78	7,78
2023	5,80	6,67	-1,87	5,74
2022	-4,04	-12,38	1,87	-1,02

Portafoglio 31/12/2025



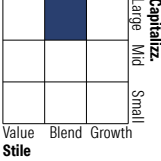
Asset Allocation %

- Azioni
- Obbligazioni
- Liquidità
- Altro

Netta

97,14
0,25
0,98
1,63

Style Box Azionaria

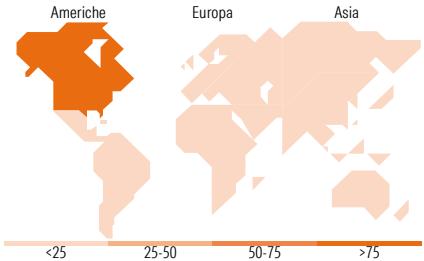


Mkt Cap %

Giant	42,72
Large	39,26
Medium	8,96
Small	7,20
Micro	1,86

Capitalizzazione media di mercato

Ave Mkt Cap EUR 190.583,23



Titoli principali

Nome	Settore	%
Microsoft Corp	Software	4,73
Amazon.com Inc	E-commerce	4,56
Lam Research Corp	Semiconduttori	4,32
NVIDIA Corp	Semiconduttori	3,92
Taiwan Semiconductor...	Semiconduttori	3,89
Salesforce Inc	Software	3,56
Berkshire Hathaway Inc Class B	Assicurazioni	3,52
Adobe Inc	Software	3,14
Danaher Corp	Industria	3,02
Broadcom Inc	Semiconduttori	3,01
% Primi 10 Titoli sul Patrimonio		37,67
Numero Complessivo di Titoli Azionari		74
Numero Complessivo di Titoli Obbligazionari		0

Distribuzione Settoriale %

	Fondo
Ciclico	29,84
Materie Prime	-
Beni di Consumo Ciclici	8,24
Finanza	20,34
Immobiliare	1,27
Sensibile	56,41
Telecomunicazioni	4,13
Energia	0,50
Beni Industriali	8,36
Tecnologia	43,42
Difensivo	13,75
Beni Difensivi	0,76
Salute	12,41
Servizi di Pubblica Utilità	0,57

Ripartizione Geografica %

	Fondo
America	80,39
Stati Uniti	79,22
Canada	0,64
America Latina e Centrale	0,53
Europa	12,78
Regno Unito	4,71
Europa Occidentale - Euro	5,81
Europa Occidentale - Non Euro	2,26
Europa dell'Est	0,00
Africa	0,00
Medio Oriente	0,00
Asia	6,83
Giappone	1,08
Australasia	0,00
Asia - Paesi Sviluppati	4,00
Asia - Emergente	1,75

Anagrafica

Società di Gestione	Fidelity (FIL Inv Mgmt (Lux) S.A.)	Patrimonio Classe (Mln)	74,24 USD	Investimento Min. Ingresso	2.500 USD
Telefono	+ 352 250 404 2400	Domicilio	LUSSEMBURGO	Investimento Min. Successivo	1.000 USD
Web	www.fidelity-international.com	Valuta del Fondo	USD	T.E.R.	-
Data di Partenza	14/01/2003	UCITS	Si	Spese correnti	1,91%
Nome del Gestore	Ashish Kochar	Inc/Acc	Inc	Commissione di incentivo	-
Data Inizio Gestione	15/09/2021	ISIN	LU0157215616		
NAV (11/02/2026)	USD 138,80				

Fidelity Funds - Global Focus Fund A-DIST-USD

Patrimonio Netto (Mln)	845,77 EUR
(31/12/2025)	