

DWS ESG European Equities Class LC

Categoria Morningstar™

Azionari Europa Large Cap Blend

Benchmark Morningstar

Morningstar Developed Europe Target
Market Exposure NR EUR
Usato nel Report

Benchmark Dichiarato

STOXX Europe 600 NR EUR

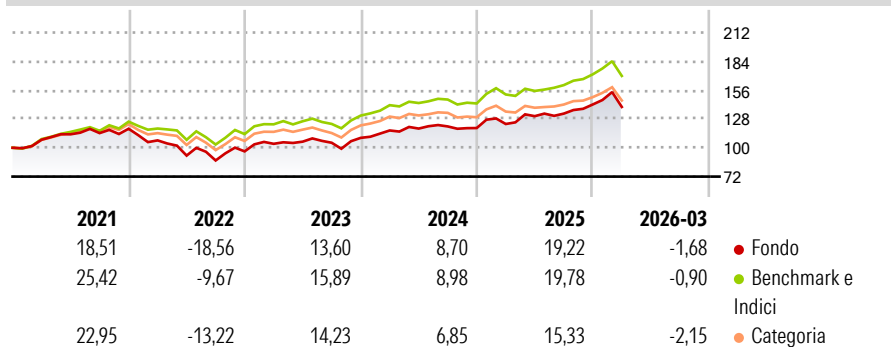
Morningstar Rating™

★★★

Obiettivo d'Investimento Dichiarato

The objective of the investment policy of the fund DWS ESG European Equities is to achieve an above-average return. At least 75% of the fund's assets are invested in equities of issuers having their headquarters in an EU member state, in Norway, in the United Kingdom and/ or in Iceland.

Rendimenti



Misure di Rischio

3Y Alpha	-1,08	3Y Sharpe Ratio	0,66
3Y Beta	1,03	3Y Std Dev	11,50
3Y R-Squared	87,76	3Y Risk	+Med
3Y Info Ratio	-0,26	5Y Risk	Alto
3Y Tracking Error	4,04	10Y Risk	+Med

Basati su Morningstar Developed Europe Target Market Exposure NR EUR (dove applicabile)

Rend. Cumulati %

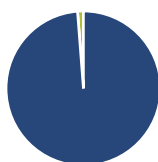
	Fondo	Bmk	Cat
3-Mesi	1,04	1,14	0,43
6-Mesi	9,04	9,41	7,30
1-Anno	30,36	29,25	24,81
3-Anni Ann.ti	12,18	12,78	10,57
5-Anni Ann.ti	6,15	10,23	8,15
10-Anni Ann.ti	8,25	8,86	7,52

Rendimenti aggiornati al 13/04/2026

Rendimenti

	Q1	Q2	Q3	Q4
2026	-1,68	-	-	-
2025	3,29	6,21	1,88	6,67
2024	6,54	1,57	1,78	-1,31
2023	7,62	1,99	-1,00	4,54
2022	-9,56	-13,78	-5,15	10,11

Portafoglio 28/02/2026



Asset Allocation %

- Azioni
- Obbligazioni
- Liquidità
- Altro

Netta

Azioni	98,78
Obbligazioni	0,00
Liquidità	1,22
Altro	0,00

Style Box Azionaria

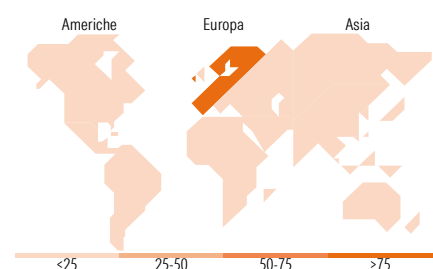


Mkt Cap %

	Fondo
Giant	50,83
Large	34,62
Medium	14,55
Small	0,00
Micro	0,00

Capitalizzazione media di mercato

	Fondo
Ave Mkt Cap EUR	71.253,3



Titoli principali

Nome	Settore	%
Siemens Energy AG Ordinary...	Industria	3,94
AstraZeneca PLC	Farmaceutici	3,79
ASML Holding NV	Tecnologia	3,77
HSBC Holdings PLC	Banche	3,58
Novartis AG Registered Shares	Farmaceutici	3,26
Schneider Electric SE	Industria	2,82
Nordex SE Akt. nach...	Industria	2,70
Roche Holding AG Ordinary...	Farmaceutici	2,62
Intesa Sanpaolo	Banche	2,31
ASM International NV	Tecnologia	2,25
% Primi 10 Titoli sul Patrimonio		31,03
Numero Complessivo di Titoli Azionari		59
Numero Complessivo di Titoli Obbligazionari		0

Distribuzione Settoriale %

	Fondo
Ciclico	36,25
Materie Prime	2,32
Beni di Consumo Ciclici	11,91
Finanza	22,01
Immobiliare	-
Sensibile	34,16
Telecomunicazioni	4,49
Energia	-
Beni Industriali	20,95
Tecnologia	8,72
Difensivo	29,59
Beni Difensivi	4,86
Salute	17,13
Servizi di Pubblica Utilità	7,61

Ripartizione Geografica %

	Fondo
America	2,12
Stati Uniti	2,12
Canada	0,00
America Latina e Centrale	0,00
Europa	97,88
Regno Unito	17,52
Europa Occidentale - Euro	67,23
Europa Occidentale - Non Euro	13,13
Europa dell'Est	0,00
Africa	0,00
Medio Oriente	0,00
Asia	0,00
Giappone	0,00
Australasia	0,00
Asia - Paesi Sviluppati	0,00
Asia - Emergente	0,00

Anagrafica

Società di Gestione	DWS Investment S.A.	Patrimonio Classe (Mln)	202,83 EUR	Investimento Min. Ingresso	2.500 EUR
Telefono	+352 42101-1	(13/04/2026)		Investimento Min. Successivo	-
Web	www.dws.lu	Domicilio	LUSSEMBURGO	T.E.R.	-
Data di Partenza	15/06/2001	Valuta del Fondo	EUR	Spese correnti	1,35%
Nome del Gestore	Vidya Anant	UCITS	Si	Commissione di incentivo	-
Data Inizio Gestione	01/03/2023	Inc/Acc	Acc		
NAV (13/04/2026)	EUR 132,91	ISIN	LU0130393993		
Patrimonio Netto (Mln)	222,32 EUR				

(28/02/2026)