

# Sycomore Sélection Midcap A

## Categoria Morningstar™

Azionari Area Euro Mid Cap

## Benchmark Morningstar

Morningstar Developed Eurozone Small-Mid Cap Target Market Exposure NR EUR  
Usato nel Report

## Benchmark Dichiarato

MSCI EMU SMID NR EUR

## Morningstar Rating™

★★★

### Obiettivo d'Investimento Dichiarato

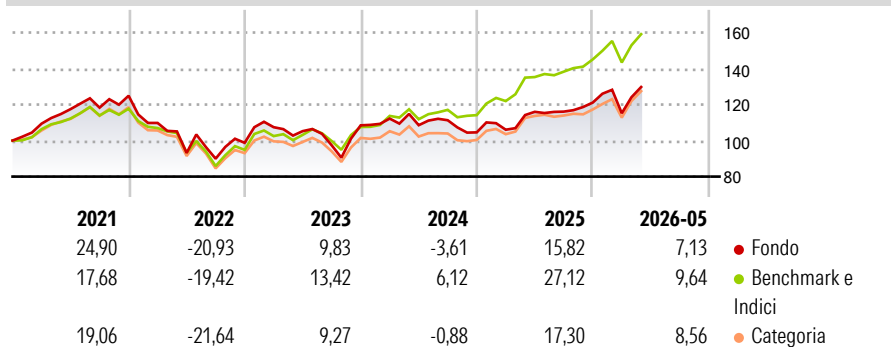
L'obiettivo è di realizzare sul medio/lungo termine una performance superiore all'indice di riferimento Dow Jones Euro Stoxx Total Market Index Small. Il portafoglio è investito in azioni di piccola e media capitalizzazione dei paesi della zona Euro. La zona geografica preponderante è composta dai quattro seguenti paesi: Francia, Germania, Italia e Spagna.

### Misure di Rischio

3Y Alpha	-9,58	3Y Sharpe Ratio	0,40
3Y Beta	1,17	3Y Std Dev	15,10
3Y R-Squared	89,83	3Y Risk	+Med
3Y Info Ratio	-1,63	5Y Risk	+Med
3Y Tracking Error	5,25	10Y Risk	-

Basati su Morningstar Developed Eurozone Small-Mid Cap Target Market Exposure NR EUR (dove applicabile)

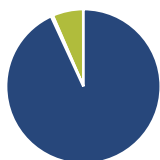
### Rendimenti



Rend. Cumulati %	Fondo	Bmk	Cat	Rendimenti Trimestrali %	Q1	Q2	Q3	Q4
3-Mesi	12,38	14,01	13,59	2026	-4,88	-	-	-
6-Mesi	6,81	11,70	10,33	2025	1,40	9,39	0,11	4,31
1-Anno	13,89	21,77	20,77	2024	3,46	-3,29	2,55	-6,06
3-Anni Ann.ti	7,71	16,83	13,61	2023	8,77	-2,03	-7,46	11,38
5-Anni Ann.ti	2,08	7,56	6,71	2022	-12,10	-15,15	-3,44	9,80
10-Anni Ann.ti	-	-	-					

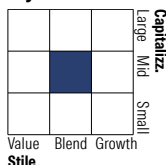
Rendimenti aggiornati al 23/06/2026

### Portafoglio 30/04/2026



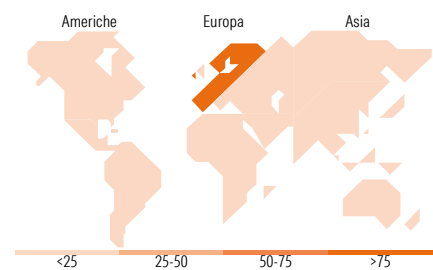
Asset Allocation %	Netta
● Azioni	93,11
● Obbligazioni	0,37
● Liquidità	6,48
● Altro	0,03

### Style Box Azionaria



Mkt Cap %	Fondo
Giant	0,00
Large	12,70
Medium	64,87
Small	20,64
Micro	1,79

Capitalizzazione media di mercato	Fondo
Ave Mkt Cap EUR	5.756,57



### Titoli principali

Nome	Settore	%
BFT Aureus ISR IC	-	4,58
ASR Nederland NV	🏠	4,03
FincoBank SpA	🏠	3,33
Cenergy Holdings SA	⚙️	3,12
Trigano SA	🏠	2,53
Virbac SA	🏠	2,46
Tryg AS	🏠	2,41
SSAB AB (publ) Class B	🏠	2,32
Veolia Environnement SA	⚙️	2,30
Recordati SpA Az nom Post...	🏠	2,29
% Primi 10 Titoli sul Patrimonio		29,37
Numero Complessivo di Titoli Azionari		68
Numero Complessivo di Titoli Obbligazionari		0

### Distribuzione Settoriale %

Distribuzione Settoriale %	Fondo
<b>Ciclico</b>	<b>36,88</b>
🏠 Materie Prime	6,02
🏠 Beni di Consumo Ciclici	8,72
🏠 Finanza	20,37
🏠 Immobiliare	1,77
<b>Sensibile</b>	<b>48,19</b>
📡 Telecomunicazioni	3,25
⚡ Energia	1,28
⚙️ Beni Industriali	36,96
📡 Tecnologia	6,69
<b>Difensivo</b>	<b>14,93</b>
🏠 Beni Difensivi	3,05
🏠 Salute	9,43
🏠 Servizi di Pubblica Utilità	2,46

### Ripartizione Geografica %

Ripartizione Geografica %	Fondo
<b>America</b>	<b>0,00</b>
Stati Uniti	0,00
Canada	0,00
America Latina e Centrale	0,00
<b>Europa</b>	<b>100,00</b>
Regno Unito	6,17
Europa Occidentale - Euro	83,95
Europa Occidentale - Non Euro	9,03
Europa dell'Est	0,85
Africa	0,00
Medio Oriente	0,00
<b>Asia</b>	<b>0,00</b>
Giappone	0,00
Australasia	0,00
Asia - Paesi Sviluppati	0,00
Asia - Emergente	0,00

### Anagrafica

Società di Gestione	Sycomore Asset Management	Patrimonio Classe (Mln)	51,17 EUR	Investimento Min. Ingresso	-
Telefono	+33 1 44401600	(22/06/2026)		Investimento Min. Successivo	-
Web	www.sycomore-am.com	Domicilio	FRANCIA	T.E.R.	-
Data di Partenza	10/12/2003	Valuta del Fondo	EUR	Spese correnti	1,50%
Nome del Gestore	-	UCITS	Si	Commissione di incentivo	15,00%
Data Inizio Gestione	01/07/2020	Inc/Acc	Acc		
NAV (23/06/2026)	EUR 975,62	ISIN	FR0010376343		
Patrimonio Netto (Mln)	144,86 EUR				

(30/04/2026)

[See disclosures for more details](#)

© 2026 Morningstar Italia. Tutti i diritti sono riservati. Le informazioni qui contenute: (1) sono proprietà di Morningstar, (2) non possono essere copiate, (3) non costituiscono consiglio di investimento; (4) sono fornite con scopi informativi; (5) sono ritenute attendibili da Morningstar che, pertanto, ne garantisce il maggior grado di accuratezza e completezza possibile, fatto salvo il caso in cui queste Le siano state fornite in modo errato e/o non completo dalle relative società prodotte; (6) sono estratte dai dati del fondo disponibili e riferiti a date temporali diverse. Morningstar non è responsabile per qualunque danno o perdita derivante da qualunque uso delle informazioni e chi visiona tali informazioni sarà responsabile dell'uso che andrà a farne. Non vi è naturalmente garanzia alcuna che i risultati del passato trovino un riscontro nel futuro.