

# HSBC Global Investment Funds - Asia ex Japan Equity AC

## Categoria Morningstar™

Azionari Asia ex Giappone

## Benchmark Morningstar

Morningstar Asia ex-Japan Target Market

Exposure NR USD

Usato nel Report

## Benchmark Dichiarato

MSCI AC Asia Ex Japan NR USD

## Morningstar Rating™

★★

### Obiettivo d'Investimento Dichiarato

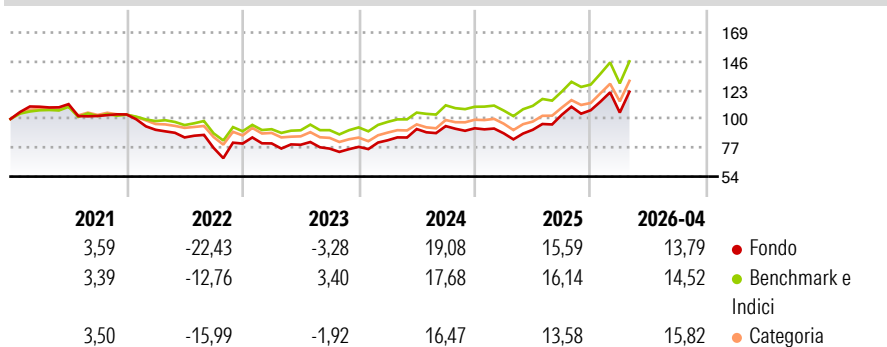
Il Comparto mira all'apprezzamento del capitale investendo in società asiatiche (Giappone escluso). Gli investimenti del Comparto sono ampiamente diversificati e concentrati prevalentemente su società medio-grandi, ma con la possibilità tuttavia di avere una leggera esposizione verso le società di dimensioni più piccole. Il team di gestione utilizza un'analisi top-down, elaborata dall'HSBC Global Investment Strategy Group, unitamente ad una ricerca bottom-up effettuata dagli analisti e dai gestori del Comparto. Il team di gestione concentra la propria attenzione sull'allocazione per paese, che rappresenta un importante driver della performance, ottenendo valore incrementale grazie alla selezione dei settori e dei titoli. L'allocazione per...

### Misure di Rischio

3Y Alpha	-1,90	3Y Sharpe Ratio	0,79
3Y Beta	1,08	3Y Std Dev	18,17
3Y R-Squared	96,16	3Y Risk	+Med
3Y Info Ratio	-0,30	5Y Risk	+Med
3Y Tracking Error	4,10	10Y Risk	Alto

Basati su Morningstar Asia ex-Japan Target Market Exposure NR USD (dove applicabile)

### Rendimenti



### Rend. Cumulati %

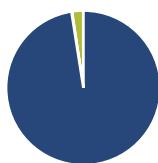
	Fondo	Bmk	Cat
3-Mesi	16,13	16,35	18,69
6-Mesi	20,18	22,64	26,51
1-Anno	48,94	48,49	51,68
3-Anni Ann.ti	18,57	20,14	18,94
5-Anni Ann.ti	3,76	8,20	6,11
10-Anni Ann.ti	9,53	10,99	10,21

Rendimenti aggiornati al 08/05/2026

### Rendimenti

	Q1	Q2	Q3	Q4
2026	-1,77	-	-	-
2025	-4,35	3,18	13,09	3,56
2024	6,78	10,82	2,54	-1,86
2023	0,17	-1,34	-3,89	1,82
2022	-11,83	-6,66	-9,81	4,50

### Portafoglio 28/02/2026



#### Asset Allocation %

● Azioni	97,59
● Obbligazioni	0,11
● Liquidità	2,34
● Altro	-0,04

#### Style Box Azionaria

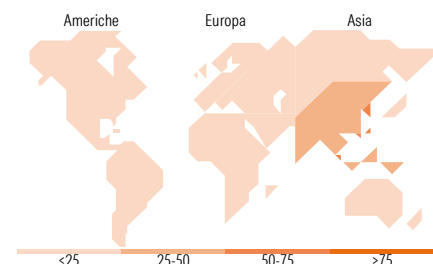


#### Mkt Cap %

Fondo	71,93
Giant	20,25
Large	7,41
Medium	0,00
Small	0,41
Micro	0,41

#### Capitalizzazione media di mercato

Fondo	104.570,68
Ave Mkt Cap USD	68



### Titoli principali

Nome	Settore	%
Taiwan Semiconductor...	📄	9,87
Samsung Electronics Co Ltd	📄	8,93
Tencent Holdings Ltd	📄	5,07
SK Hynix Inc	📄	5,00
Alibaba Group Holding Ltd...	📄	3,45
China Construction Bank Corp...	🏠	3,30
Zijin Mining Group Co Ltd...	🏠	2,71
Ping An Insurance (Group)...	🏠	2,52
Delta Electronics Inc	📄	2,52
AIA Group Ltd	🏠	2,37
% Primi 10 Titoli sul Patrimonio		45,75
Numero Complessivo di Titoli Azionari		63
Numero Complessivo di Titoli Obbligazionari		0

### Distribuzione Settoriale %

	Fondo
<b>Ciclico</b>	<b>32,27</b>
🏠 Materie Prime	6,09
🏠 Beni di Consumo Ciclici	9,70
🏠 Finanza	15,52
🏠 Immobiliare	0,96
<b>Sensibile</b>	<b>60,43</b>
📄 Telecomunicazioni	7,47
🏠 Energia	0,45
🏠 Beni Industriali	12,24
📄 Tecnologia	40,28
<b>Difensivo</b>	<b>7,30</b>
🏠 Beni Difensivi	1,20
🏠 Salute	6,10
🏠 Servizi di Pubblica Utilità	-

### Ripartizione Geografica %

	Fondo
<b>America</b>	<b>0,40</b>
Stati Uniti	0,40
Canada	0,00
America Latina e Centrale	0,00
<b>Europa</b>	<b>0,00</b>
Regno Unito	0,00
Europa Occidentale - Euro	0,00
Europa Occidentale - Non Euro	0,00
Europa dell'Est	0,00
Africa	0,00
Medio Oriente	0,00
<b>Asia</b>	<b>99,60</b>
Giappone	0,00
Australasia	0,00
Asia - Paesi Sviluppati	55,75
Asia - Emergente	43,85

### Anagrafica

Società di Gestione	HSBC Investments	Patrimonio Classe (Mln)	124,16 USD	Investimento Min. Ingresso	5.000 USD
Telefono	(+352) 40 46 46 767	(08/05/2026)		Investimento Min. Successivo	-
Web	http://www.assetmanagement.hsbc.com	Domicilio	LUSSEMBURGO	T.E.R.	1,85%
Data di Partenza	04/04/2003	Valuta del Fondo	USD	Spese correnti	1,85%
		UCITS	Si	Commissione di incentivo	-
		Inc/Acc	Acc		

# HSBC Global Investment Funds - Asia ex Japan Equity AC

---

Nome del Gestore	Stanley Chen	ISIN	LU0165289439
Data Inizio Gestione	01/01/2023		
NAV <small>(08/05/2026)</small>	USD 116,35		
Patrimonio Netto (Mln) <small>(28/02/2026)</small>	429,79 USD		