

# BNY Mellon Small Cap Euroland Fund EUR A Acc

## Categoria Morningstar™

Azionari Area Euro Mid Cap

## Benchmark Morningstar

Morningstar Developed Eurozone Small-Mid Cap Target Market Exposure NR EUR  
Usato nel Report

## Benchmark Dichiarato

S&amp;P Eurozone Small TR USD

## Morningstar Rating™

★★★

### Obiettivo d'Investimento Dichiarato

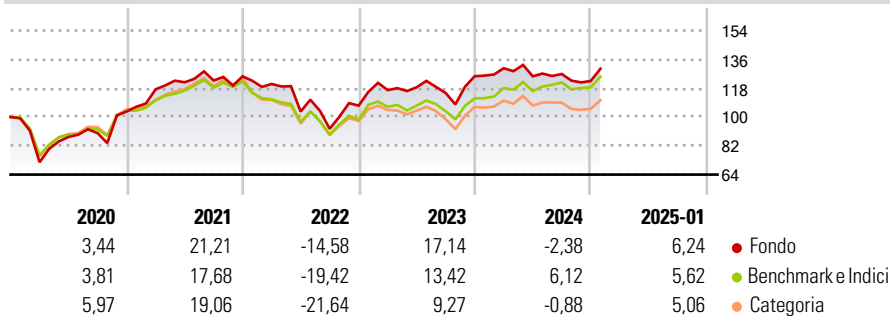
Un fondo azionario a gestione attiva che mira a generare un incremento del capitale nel lungo periodo mediante investimenti in azioni e strumenti simili di società europee di piccole dimensioni. La selezione dei titoli si basa su un approccio bottom-up e su un disciplinato e replicabile processo di investimento. Il team di ricerca globale qualitativa genera le idee di investimento a livello settoriale mediante una rigorosa analisi fondamentale ed è supportato dal team di analisi quantitativa che adotta metodologie e strumenti avanzati di controllo del rischio a tutela del capitale investito.

### Misure di Rischio

3Y Alpha	-0,63	3Y Sharpe Ratio	0,07
3Y Beta	1,11	3Y Std Dev	18,11
3Y R-Squared	93,75	3Y Risk	Alto
3Y Info Ratio	-0,18	5Y Risk	Alto
3Y Tracking Error	4,81	10Y Risk	Alto

Basati su Morningstar Developed Eurozone Small-Mid Cap Target Market Exposure NR EUR (dove applicabile)

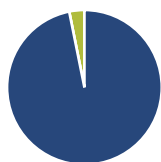
### Rendimenti



Rend. Cumulati %	Fondo	Bmk	Cat	Rendimenti Trimestrali %	Q1	Q2	Q3	Q4
3-Mesi	9,59	9,59	8,64	2025	-	-	-	-
6-Mesi	6,47	8,93	5,26	2024	3,99	-3,87	1,14	-3,45
1-Anno	5,28	13,72	6,55	2023	9,04	1,51	-3,01	9,13
3-Anni Ann.ti	2,83	4,73	1,26	2022	-3,81	-14,31	-10,38	15,63
5-Anni Ann.ti	5,07	4,17	1,96	2021	13,35	3,75	0,93	2,12
10-Anni Ann.ti	6,66	5,82	4,15					

Rendimenti aggiornati al 21/02/2025

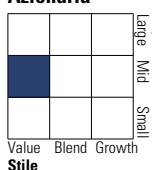
### Portafoglio 31/01/2025



Asset Allocation %	Netta
● Azioni	96,84
● Obbligazioni	0,00
● Liquidità	3,16
● Altro	0,00

### Style Box

#### Azionaria

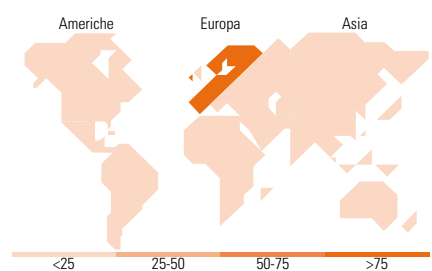


### Mkt Cap %

Fondo	Fondo
Giant	0,00
Large	4,79
Medium	73,93
Small	18,54
Micro	2,74

### Capitalizzazione media di mercato

Fondo	Fondo
Ave Mkt Cap USD	4.516,05



### Titoli principali

Nome	Settore	%
DWS Group GmbH & Co KGaA	Industria	4,03
Italgas SpA	Energia	3,11
Hugo Boss AG	Moda	2,77
Sacyr SA	Industria	2,40
Krones AG	Industria	2,19
Covivio SA	Industria	2,18
Klepierre	Industria	2,13
Alten	Industria	2,03
Ebro Foods SA	Industria	2,01
Eiffage SA Bearer and / or...	Industria	1,99
% Primi 10 Titoli sul Patrimonio		24,83
Numero Complessivo di Titoli Azionari		79
Numero Complessivo di Titoli Obbligazionari		0

### Distribuzione Settoriale %

	Fondo	Fondo
<b>Ciclico</b>	<b>43,78</b>	
Materie Prime	8,09	
Beni di Consumo Ciclici	12,16	
Finanza	16,02	
Immobiliare	7,52	
<b>Sensibile</b>	<b>39,23</b>	
Telecomunicazioni	8,16	
Energia	1,38	
Beni Industriali	19,53	
Tecnologia	10,16	
<b>Difensivo</b>	<b>16,99</b>	
Beni Difensivi	2,12	
Salute	9,85	
Servizi di Pubblica Utilità	5,02	

### Ripartizione Geografica %

	Fondo	Fondo
<b>America</b>	<b>0,76</b>	
Stati Uniti	0,76	
Canada	0,00	
America Latina e Centrale	0,00	
<b>Europa</b>	<b>99,24</b>	
Regno Unito	0,00	
Europa Occidentale - Euro	96,49	
Europa Occidentale - Non Euro	2,75	
Europa dell'Est	0,00	
Africa	0,00	
Medio Oriente	0,00	
<b>Asia</b>	<b>0,00</b>	
Giappone	0,00	
Australasia	0,00	
Asia - Paesi Sviluppati	0,00	
Asia - Emergente	0,00	

### Anagrafica

Società di Gestione	BNY Mellon Fund Management (Lux) S.A.	Patrimonio Classe (Mln)	16,54 EUR	Investimento Min. Ingresso	5.000 EUR
Telefono	-	Domicilio	IRLANDA	Investimento Min. Successivo	-
Web	http://www.bnymellonam.com	Valuta del Fondo	EUR	T.E.R.	-
Data di Partenza	09/05/2003	UCITS	Si	Spese correnti	2,16%
Nome del Gestore	James Lydotes	Inc/Acc	Acc	Commissione di incentivo	-
Data Inizio Gestione	08/02/2024	ISIN	IE0003867441		
NAV (21/02/2025)	EUR 7,44				

# BNY Mellon Small Cap Euroland Fund EUR A Acc

Patrimonio Netto (Mln) 131,32 USD

(31/01/2025)