

LGT Funds SICAV - LGT Sustainable Equity Fund Europe (EUR) B

Categoria Morningstar™

Azionari Europa Large Cap Blend

Benchmark Morningstar

Morningstar Developed Europe Target
Market Exposure NR EUR
Usato nel Report

Benchmark Dichiarato

MSCI Europe NR EUR

Morningstar Rating™

★

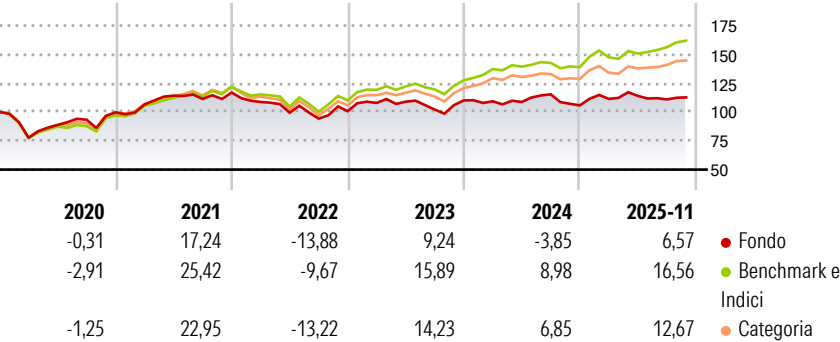
Obiettivo d'Investimento Dichiarato

The objective of this Fund is to achieve reasonable capital growth. The Fund seeks to achieve this by investing at least 85% of its net asset value in LGT Sustainable Equity Europe Sub-Fund (the "Master Fund"), a sub-fund of Crown Sigma UCITS plc. The performance of the Fund will essentially be equal to the Master Fund's performance. The Master Fund strategically seeks to achieve this by investing primarily in a broad range of equity securities and instruments issued by issuers with strong links to Europe. The Fund will invest at least 75% of its assets in securities eligible for the French Equities Savings Plan (Plan d'Epargne en Actions - PEA) so that it is always PEA-eligible. The Master Fund may also invest up to 10% of its assets in...

Misure di Rischio

3Y Alpha	-9,47	3Y Sharpe Ratio	0,00
3Y Beta	1,02	3Y Std Dev	11,09
3Y R-Squared	81,66	3Y Risk	+Med
3Y Info Ratio	-2,10	5Y Risk	-Med
3Y Tracking Error	4,76	10Y Risk	Med
Basati su Morningstar Developed Europe Target Market Exposure NR EUR (dove applicabile)			


Rendimenti



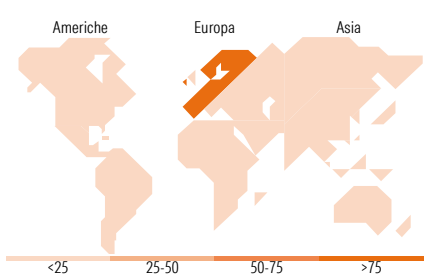
Rend. Cumulati %	Fondo	Bmk	Cat
3-Mesi	1,97	6,49	5,17
6-Mesi	-0,14	10,49	7,54
1-Anno	6,83	18,97	14,63
3-Anni Ann.ti	4,20	14,41	12,50
5-Anni Ann.ti	2,98	11,34	9,38
10-Anni Ann.ti	3,32	7,88	6,58
Rendimenti aggiornati al 18/12/2025			

Rendimenti	Q1	Q2	Q3	Q4
Trimestrali %				
2025	5,27	2,42	-2,72	-
2024	-0,62	-0,55	6,13	-8,32
2023	7,11	1,03	-6,27	7,69
2022	-7,02	-8,61	-5,12	6,81
2021	6,94	7,08	-2,51	5,02

Portafoglio 31/10/2025



Style Box Azionaria	Mkt Cap %	Fondo
Capitalizz.	Giant	45,37
Large	Large	43,17
Mid	Medium	9,99
Small	Small	1,47
Value	Micro	0,00
Blend		
Growth		
Stile		
Capitalizzazione media di mercato	Fondo	
Ave Mkt Cap EUR	56.050,27	



Titoli principali	Settore	%
Schneider Electric SE	Industria	5,82
Banco Santander SA	Banche	5,59
ING Groep NV	Banche	5,08
L'Oreal SA	Beni di Consumo	4,99
Roche Holding AG	Farmaceutici	4,72
Unilever PLC	Beni di Consumo	4,71
RELX PLC	Finanza	4,51
SAP SE	Tecnologia	4,44
Assa Abloy AB Class B	Industria	4,15
ASM International NV	Industria	3,80
% Primi 10 Titoli sul Patrimonio		47,82
Numero Complessivo di Titoli Azionari		0
Numero Complessivo di Titoli Obbligazionari		0

Distribuzione Settoriale %	Fondo
Ciclico	30,14
Materie Prime	7,35
Beni di Consumo Ciclici	2,88
Finanza	19,91
Immobiliare	-
Sensibile	31,10
Telecomunicazioni	-
Energia	-
Beni Industriali	15,97
Tecnologia	15,13
Difensivo	38,76
Beni Difensivi	13,75
Salute	16,62
Servizi di Pubblica Utilità	8,39

Ripartizione Geografica %	Fondo
America	1,47
Stati Uniti	1,47
Canada	0,00
America Latina e Centrale	0,00
Europa	98,53
Regno Unito	22,86
Europa Occidentale - Euro	53,14
Europa Occidentale - Non Euro	22,53
Europa dell'Est	0,00
Africa	0,00
Medio Oriente	0,00
Asia	0,00
Giappone	0,00
Australasia	0,00
Asia - Paesi Sviluppati	0,00
Asia - Emergente	0,00

Anagrafica

Società di Gestione	LGT Capital Partners (FL) Ltd	Patrimonio Classe (Mln)	34,46 EUR	Investimento Min. Ingresso	1 Quota
Telefono	-	Domicilio	LIECHTENSTEIN	Investimento Min. Successivo	1 Quota
Web	-	Valuta del Fondo	EUR	T.E.R.	1,96%
Data di Partenza	30/09/2000	UCITS	Si	Spese correnti	1,70%
Nome del Gestore	Ralf Piersig	Inc/Acc	Acc	Commissione di incentivo	-

LGT Funds SICAV - LGT Sustainable Equity Fund Europe (EUR) B

Data Inizio Gestione	01/11/2012	ISIN	LI0015327906
NAV ^(18/12/2025)	EUR 1.558,78		
Patrimonio Netto (Mln)	37,48 EUR		
^(31/10/2025)			